

# **BRITANIA**



MANUAL DE INSTRUÇÕES  
Aquecedor AB800B

## INTRODUÇÃO

Parabéns pela escolha de mais um produto de nossa linha!

Para garantir o melhor desempenho de seu produto, o usuário deve ler atentamente as instruções a seguir. Recomenda-se não jogar fora este Manual de Instruções. Ele deve ser guardado para eventuais consultas.

### NOTA

É comum que aparelhos elétricos novos liberem uma leve fumaça ou gases durante as primeiras vezes em que eles forem utilizados. Isso acontece em virtude do aquecimento dos materiais e dos componentes usados na manufatura do aparelho. É normal e não indica a existência de defeitos no aparelho.



## ADVERTÊNCIA



- Retirar o plugue da tomada elétrica antes de efetuar qualquer manutenção no aparelho.
- Recolocar todos os componentes antes de ligar o produto.
- Não usar adaptadores, benjamins ou T's.

**•Não seguir estas instruções pode trazer risco de morte, incêndio ou choque elétrico.**

## CUIDADOS

- Nunca cobrir o produto com roupas, ou qualquer outro objeto, caso contrário poderá gerar superaquecimento danificando o produto e pondo em risco de vida. Nunca obstrua as entradas de ar do aquecedor.
- Quando o aquecedor estiver ligado ou quente, somente manuseie através da alça, caso contrário, poderá ocasionar queimaduras.
- Não utilize o aquecedor para secar roupas.
- Não utilize o aquecedor em ambientes molhados, banheiros, lugares muito úmido ou próximo a uma piscina.
- Nunca deixe o cabo de alimentação encostar nas partes quentes do aquecedor.
- Não utilizar o produto quando ele apresentar algum dano no cordão elétrico, no plugue ou em outros componentes. Para substituir qualquer peça danificada procurar a Assistência Técnica Autorizada, a fim de evitar riscos.
- Não utilize o aparelho em um ambiente menor que 4m<sup>2</sup>.
- Ao utilizar o aquecedor, certificar-se de que exista ventilação no ambiente e que o ar esteja constantemente sendo renovado.

Portanto não utilizar este produto em ambientes fechados sob risco de queima de oxigênio e possibilidade de morte por asfixia.

- O aquecedor não deve ser posicionado imediatamente abaixo de uma tomada.
- Quando o Aquecedor estiver ligado ou quente, sempre manter-lo afastado no mínimo 1m de qualquer móvel, parede, cortina ou objetos.
- Nunca puxe o aquecedor pelo cabo de alimentação.
- Nunca desligue o aparelho puxando diretamente o plugue da tomada, primeiro desligue-o na chave seletora.
- Recomenda-se que as crianças sejam vigiadas para assegurar que elas não estejam brincando com o aparelho.
- Este aparelho não deve ser usado por pessoas (inclusive crianças) com capacidades físicas, mentais ou sensoriais reduzidas ou pouca experiência e conhecimento, a menos que sejam supervisionadas ou instruídas sobre o uso do aparelho por uma pessoa responsável por sua segurança.
- Não colocar o aquecedor sobre tapetes ou carpetes muito espessos.


- Para não perder a garantia e evitar problemas técnicos, não tentar consertar o aparelho em casa. Quando precisar, levá-lo à Assistência Técnica Autorizada.
- A nota fiscal e o certificado de garantia são documentos importantes e devem ser mantidos para efeito de garantia.
- O aparelho deve ser conectado a uma tomada com um contato de aterramento.
- Não utilizar adaptadores ou benjamins. Sempre ligar o produto direto à uma tomada com o padrão NBR5410 que esteja dimensionada para o produto em questão (circuito elétrico), instalada por um eletricista habilitado.
- Não use este aquecedor com um programa, temporizador, ou sistema de controle remoto separado ou qualquer outro dispositivo que desliga automaticamente o aquecedor, uma vez que exista um risco de incêndio se o aquecedor esta coberto ou posicionado incorretamente.
- Antes de usar o aparelho, certificar-se de que a tensão da sua tomada elétrica corresponde à indicada na etiqueta do aparelho. Sempre utilizar uma tomada elétrica com a mesma tensão.

## ATENÇÃO

- Ler atentamente este manual para melhor utilização do produto.
- Verificar se a voltagem do aparelho é a mesma da tomada a ser utilizada.
- Para evitar uma sobrecarga dos circuitos elétricos, não utilizar nenhum outro eletrodoméstico de alta potência no mesmo circuito deste aquecedor.
- Se o uso de uma extensão elétrica for absolutamente necessária, um fio elétrico para 10 ampères deverá ser usado, pois fios de menor corrente poderão sobreaquecer.

## COMPONENTES

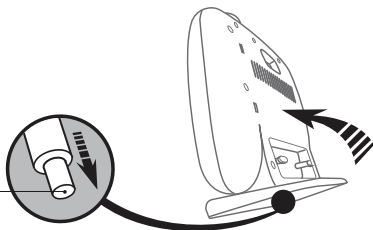
- 01. Tubo de halogênio;
- 02. Grade de proteção;
- 03. Placa refletora;
- 04. Base;
- 05. Botão 400W (resistência superior);
- 06. Botão 400W (resistência inferior).





## DISPOSITIVO DE SEGURANÇA

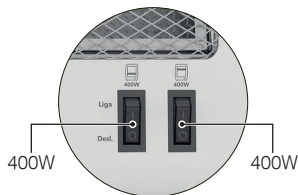
O produto possui um dispositivo de segurança que desliga o aparelho automaticamente no caso de eventual queda.

Botão de segurança



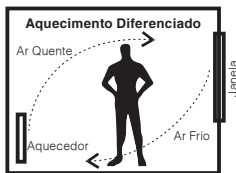
## FUNCIONAMENTO

- Verifique se a unidade está desligada antes de conectá-la à rede elétrica.
- Este produto possui duas configurações de energia, identificadas pelos botões de resistência superior e inferior, que possuem 400W cada um. Para aumentar a potência em 800W, você precisa pressionar e ligar os dois botões de resistência:  + .



## RECOMENDAÇÃO

Sempre que possível, utilize o seu aparelho abaixo das janelas, por serem estas as principais responsáveis por perdas de calor do ambiente.



**Desconfortável**



**Confortável**

**NOTA:** Utilizar o aparelho numa área inferior a 10m<sup>2</sup>.

## LIMPEZA

01. Desligar o aparelho e retirar o plugue da tomada. Aguardar até que o aparelho esfrie.
02. Para limpar, utilizar apenas um pano limpo e seco ou levemente umedecido com água. Não utilizar solventes ou qualquer outra substância química.
03. Para limpar a grade, utilizar uma escova macia ou um aspirador de pó.
04. Permitir que o aparelho esfrie antes de guardá-lo. Utilizar a caixa de papelão original e armazenar em local seco.

## SOLUÇÃO DE PROBLEMAS

PROBLEMA	CAUSA	SOLUÇÃO
Não aquece	1. Produto não está ligado na tomada elétrica.	1. Inserir o plugue na tomada elétrica.
	2. A tomada está sem energia.	2. Verificar se há energia, testando outro produto.
	3. A aparelho está desligado.	3. Ligar o produto e girar o seletor temperatura no sentido horário.
Aparelho não esquenta	1. A temperatura ambiente está maior que a temperatura programada no aquecedor.	1. Escolher a temperatura mais alta do aquecedor.
	2. A área utilizada é maior que a área de cobertura do aparelho.	2. Utilizar o aparelho numa área inferior a 10m <sup>2</sup> .
	3. A temperatura está mal regulada.	3. Escolher uma temperatura superior.

## CERTIFICADO DE GARANTIA ELETROPORTÁTEIS

A Fabricante solicita ao consumidor a leitura prévia do Manual de Instruções para a melhor utilização do produto. A Fabricante garante seus produtos contra defeitos de fabricação durante o período estabelecido, contados a partir da data de entrega do produto expresso na nota fiscal de compra. Conforme modelo a seguir:

<b>ELETROPORTÁTEIS</b>	
GARANTIA LEGAL*	90 Dias
GARANTIA ADICIONAL	270 Dias
GARANTIA TOTAL**	360 Dias

\*A GARANTIA LEGAL É DE 90 DIAS E TEM SEU INÍCIO NA DATA DE AQUISIÇÃO DO PRODUTO.

\*\*A GARANTIA TOTAL É A SOMA DA GARANTIA LEGAL MAIS A GARANTIA ADICIONAL.

•Os acessórios terão somente garantia legal de 90 dias.

A Fabricante prestará serviços de Assistência Técnica, tanto os gratuitos quanto os remunerados, somente nas localidades onde mantiver Postos Autorizados.

Em locais onde não haja Postos Autorizados, o produto deverá ser transportado, por conta e risco do

consumidor. A relação de Postos Autorizados está disponível através do site ***www.britania.com.br*** ou através do **SAC (47) 3431-0300** Se o consumidor vier a transferir a propriedade deste produto, a garantia ficará automaticamente transferida, respeitando o prazo de validade, contado a partir da primeira aquisição. Produtos que necessitam de serviço de instalação terão despesas e responsabilidades por conta do consumidor. O compromisso de garantia cessará caso:

- O produto seja examinado, adulterado ou consertado fora de Assistência Técnica Autorizada.
- Ocorra a utilização de peça ou componente não original.
- O produto seja ligado em tensão diferente daquela para qual foi projetado.
- O defeito seja decorrente de uso inadequado ou negligência do consumidor em relação às instruções do manual.
- Danos sejam causados por ação de agentes da natureza (enchentes, maresia, raios, etc.).
- O produto seja utilizado para fins não domésticos.
- Não sejam seguidas as recomendações de conservação, conforme manual.
- Ausência ou adulteração do número de série.

**BRITÂNIA ELETRÔNICOS S.A**  
Rua Dona Francisca, 12.340  
Bairro Pirabeiraba - Joinville - SC  
CEP 89.239-270  
Insc. Est. 254.861.660  
CNPJ 07.019.308/0001-28  
FABRICADO NA CHINA



**BRITANIA**

**(47) 3431-0300**

**[www.britania.com.br](http://www.britania.com.br)**

**ATENDIMENTO  
AO CONSUMIDOR**