

INSTRUÇÃO DE MONTAGEM

INSTRUCCIONES DE MONTAJE

Aéreo 02 Portas de Vidro 800mm Connect

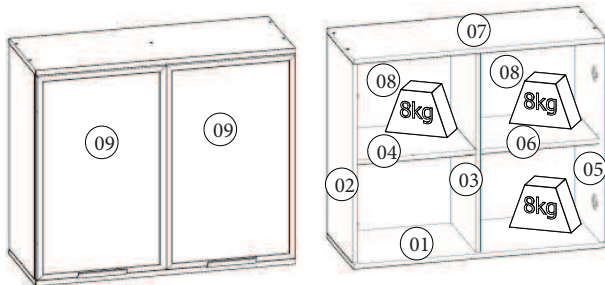
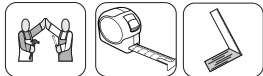
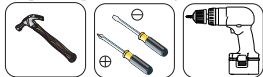
Aire 02 Puertas de Vidro 800mm Connect

Referência/Cor

- C55-23 - Duna
 C55-42 - Fendi

Requisitos para montagem

Requisitos para la montaje




Pesos máximos recomendados com carga uniformemente distribuídas.

Peso máximo recomendado con la carga distribuída uniformemente.

Lista de Peças / Lista de piezas

Item	Caixa	Qtd	Descrição/ Descripción	Medidas (mm)
01=07	1/1	01	Base tampo / Base Rematado	800x310x15
02=05	1/1	01	Lateral dir esq / Lado der izq	645x295x15
03	1/1	01	Divisão / División	645x295x15
04=06	1/1	01	Prateleira / Estante	376x295x15
05=02	1/1	01	Lateral dir esq / Lado der izq	645x295x15
06=04	1/1	01	Prateleira / Estante	376x295x15
07=01	1/1	01	Base tampo / Base Rematado	800x310x15
08	1/1	02	Fundo/ Fondo	669x395x3
09	1/1	02	Porta de Vidro Mini Boreal Metálico/ Puerta de cristal Mini Boreal Metálico	639x394x20

Lista de Ferragens



AVISO

Para limpeza de seu móvel, use uma flanela seca ou umedecida, e não utilize produtos químicos que possam danificar seu produto.

SISTEMA DE MONTAGEM

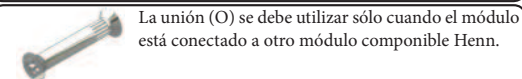
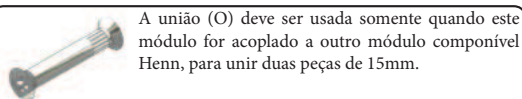
O sistema de montagem dos produtos, funciona de acordo com a ordem crescente dos números indicados no desenho. Ex: 01, 02, 03, 04... até a conclusão da montagem.

ADVERTENCIA

Para limpieza de su móvil, use una franela seca o húmeda, y no utilice productos químicos que puedan dañar su producto.

SISTEMA DE MONTAJE

El sistema de montaje de los productos funciona de acuerdo con el orden creciente de los números indicados en el dibujo. Ej.: 01, 02, 03, 04... hasta la conclusión del montaje.


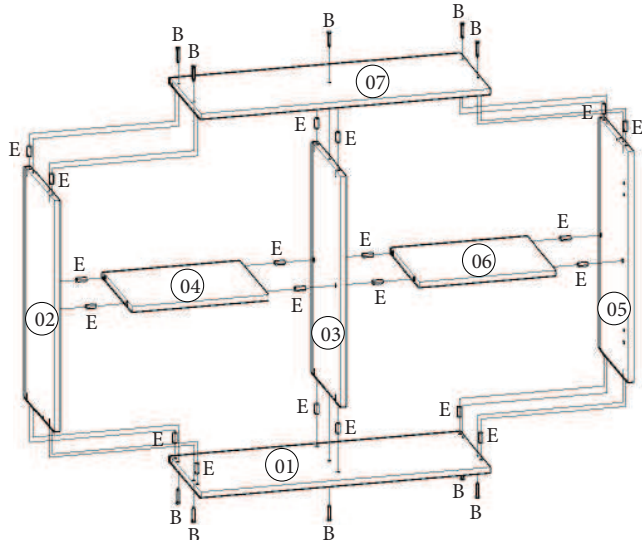


RECOMENDAÇÃO

Para fixar o móvel na parede usar o suporte de fixação (M), o parafuso 3,5x12mm FLA (C), a Bucha 8mm (L) e o parafuso 5,0x50mm FLA (A).

RECOMENDACIÓN

Para conectar el móvil a la pared con el soporte (M), tornillo 3,5 x12mm FLA (C), el casquillo de 8mm (L) y el 5,0x50mm tornillo FLA (A).



Utilizar o sachê de cola (Q) em todas as cavilhas (E) do produto.

Con el pegamento sobre (Q) en todos los pernos (E) producto.

