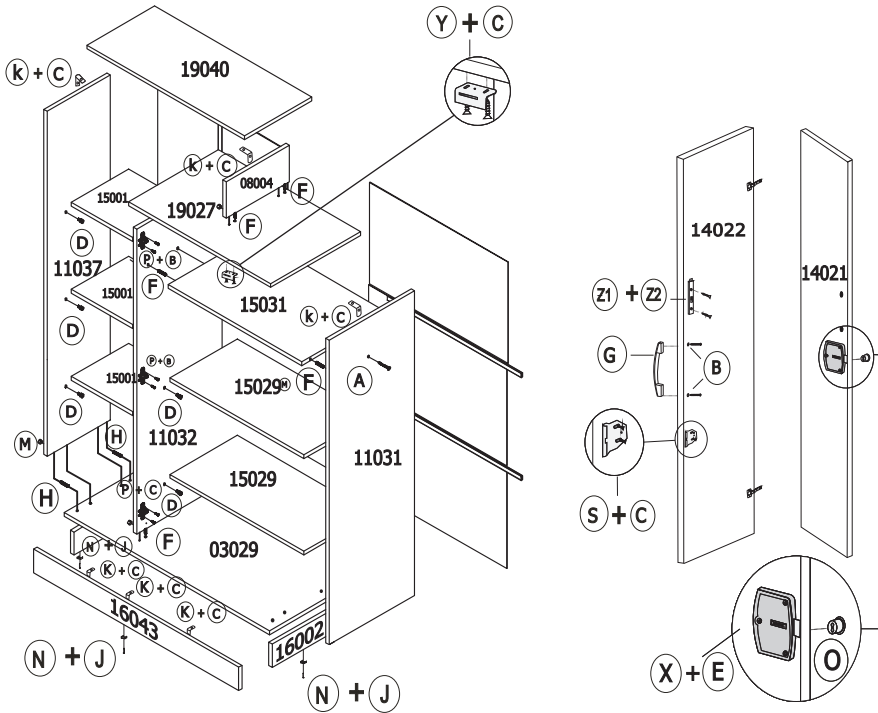




**DEMÓBILE Indústria de Móveis Ltda.**  
 Rua : Jurutau, 1350 - Pq. Industrial II.  
 Cep.: 86703-070  
 Arapongas - PR - Brasil  
 demobile@demobile.com.br

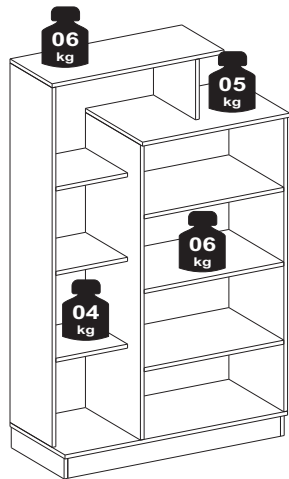
**IMPORTANTE**  
 ASSISTÊNCIA TÉCNICA - EM CASO DE SOLICITAÇÕES DE PEÇAS EM ASSISTÊNCIA TÉCNICA  
 É NECESSÁRIO QUE AS MESMAS SEJAM SOLICITADAS JUNTO À LOJA OU SITE  
 NO QUAL A COMPRA DO PRODUTO FOI REALIZADA.

**INSTRUÇÃO DE MONTAGEM / ARMÁRIO MULTIUSO 2P C/ CHAVE ELITE - CÓD. 20220**  
**INSTRUCCIÓN DE MONTAJE / ARMARIO 2P C/ LLAVE ELITE - CÓD. 20220**  
**ASSEMBLY INSTRUCTION / MULTIPURPOSE CABINET 2P WITH KEY ELITE - COD. 20220**



Item						Descrição peças/Descripción piezas/Description piece	Qty.	Medida (mm)
Branco/Preto White/Black	Cinza/Preto Gray/Black	Avêlã/Castanho Avelana/Castaño Hazelnut/Chestnut	Carvalho/Onix Roble/Onix Oak/Onix	Nogal Touch/Vanilla Touch Nogal Tactil/Vanilla Tactil Nogal Touch/Vanilla Touch				
03029/03	03029/49	03029/47	03029/63	03029/106		Base / Bajo / Support	01	910x400x15
11031/03	11031/46	11031/53	11031/67	11031/106		Lateral Direita / Costado Derecho / Right Side Panel	01	1175x380x15
11032/03	11032/46	11032/53	11032/67	11032/106		Lateral Esquerda da Porta / Costado Izquierdo del Puerta / Left Side Panel door	01	1175x380x15
11037/03	11037/49	11037/47	11037/63	11037/106		Lateral Esquerda / Costado Izquierdo / Left Side Panel	01	1330x280x15
14021/30	14021/39	14021/65	14021/66	14021/108		Porta Direita / Puerto Derecho / Right Door.	01	1169x301x15
14022/30	14022/39	14022/65	14022/66	14022/108		Porta Esquerda / Puerta Izquierdo / Left Door.	01	1169x301x15
19027/03	19027/49	19027/47	19027/63	19027/106		Tampo / Tampón / Top Board	01	632x400x15
19040/03	19040/49	19040/47	19040/63	19040/106		Tampo Superior / Tampón Superior / Superior Top Board	01	700x300x15
08004/03	08004/49	08004/47	08004/63	08004/106		Divisão Superior / Divisório Superior / Superior Partition.	01	280x140x15
16043/03	16043/49	16043/47	16043/63	16043/106		Rodapé Frontal / Rodapié Frontal / Skirting Board(front).	01	910x90x15
16037/20	16037/20	16037/20	16037/20	16037/20		Rodapé Traseiro / Rodapié trasero / Skirting Board(rear).	01	865x90x15
16002/03	16002/49	16002/47	16002/63	16002/106		Rodapé Direito / Rodapié Deprecho / Skirting Board(Right).	01	380x90x15
16003/03	16003/49	16003/47	16003/63	16003/106		Rodapé Esquerdo / Rodapié Izquierdo / Skirting Board(Left).	01	380x90x15
15029/03	15029/41	15029/41	15029/41	15029/113		Prateleira móvel / Estante móbil / Mobile Shelf.	02	595x300x12
15031/03	15031/41	15031/41	15031/41	15031/113		Prateleira Fixa / Estante Fija / Fixer Shelf.	01	595x380x12
15001/03	15001/49	15001/47	15001/63	15001/106		Prateleira / Estante / Shelf.	03	255x255x12
13004/03	13004/41	13004/41	13004/41	13004/113		Perfil H 595mm / Unión H 595mm / Junction H 595mm	02	595x35x15
13001/03	13001/41	13001/41	13001/41	13001/113		Perfil H 140mm / Unión H 140mm / Junction H 140mm	01	140x35x15
20055/03	20055/51	20055/51	20055/51	20055/113		Traseiro 135,6 / Trasero 135,65 / Drawer's Back 135,6	01	1356x275x2,5
20018/03	20018/51	20018/51	20018/51	20018/113		Traseiro 61,5 / Trasero 61,5 / Drawer's Back 61,5	03	615x390x2,5
20001/03	20001/51	20001/51	20001/51	20001/113		Traseiro 31,0 / Trasero 31,0 / Drawer's Back 31,0	01	300x155x2,5
01022/03	01022/13	01022/13	01022/13	01022/13		Jogo de acessórios / Accesorios / Accessories	01	-

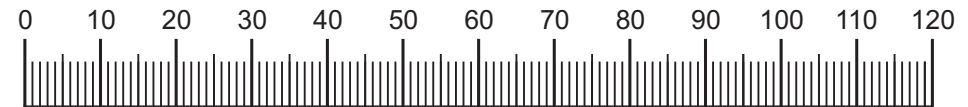
### Carga Suportável



**Carga Suportável**  
 O peso máximo de carga informado no desenho ao lado refere-se a objetos distribuídos de maneira uniforme sobre toda área de contato da peça.

A FABRICANTE SÓ RESPONSABILIZA-SE PELAS PEÇAS DO PRODUTO.  
 A MONTAGEM INCORRETA ACARRETERÁ A PERDA DA GARANTIA E DA ASSISTÊNCIA.  
 DESTA FORMA, O PRODUTO DEVERÁ SER MONTADO POR PROFISSIONAL QUALIFICADO.

<b>A</b> 9905015 Parafuso/Tornillo/Screw 4,5 x 45 mm - 09 x	<b>B</b> 9905005 Parafuso/Tornillo/Screw 3,5 x 25 mm - 04 x	<b>C</b> 9905002 Parafuso/Tornillo/Screw 3,5 x 12 mm - 60 x	<b>D</b> 9920040 Suporte prateleira/Soporte estante/Shelf support - 24 x	<b>E</b> 9905023 Parafuso/Tornillo/Screw 3,5 x 22 mm - 03 x	<b>F</b> 9920011 Cavilha/Tarugo/Dowel 6x30 - 16 x
<b>G</b> 9904021 Puxador/Manijas/ Handles 170x18x11 02 x	<b>H</b> 9920012 Cavilha/Tarugo/Dowel 6x50 04 x	<b>I</b> 9906002 Prego/Clavo/Nail 9 x 9 - 60 x	<b>J</b> 9906001 Prego/Clavo/Nail 12 x 12 - 06 x	<b>K</b> 9920006 Cantoneira para gaveta/ Esquenera para cajón/ Corner tie hanger - 16 x	<b>L</b> 9921005 Manual de montagem/ instrucciones de montaje Assembly instructions 01 x
<b>M</b> 9920030 Porca cilíndrica/ Tuercas cilíndrica/ Cylindrical nut 12x9 08 x	<b>N</b> 9924002 Sapata plástica/Apoyo plástico/Low shoes - 06 x	<b>O</b> 9920022 Entrada p/chave /Entrada para llave/Entrance for the key - 01 x	<b>P</b> 9920020 Dobradiça/Bisagra/ Joints 06 x	<b>Q</b> 9920005 Calço/ Suporte para bisagra/ Chock 06 x	<b>R</b> 9920016 Chave/Llave/ Key 01 x
<b>S</b> 9920002 Batente p/Fechadura / bisagra del picaporte/ Jamb for lock - 01 x	<b>T</b> 9912006 Cola/ Cola/ Glue - 01 x	<b>V</b> 9922002 Embalagem p/ Acessórios 25x30/ Embalaje de accesorios 25x30/ Packaging for accessories 25x30 01x	<b>X</b> 9920023 Fechadura/Picaporte/ lock - 01 x	<b>Y</b> 9920003 Batente p/ Trinco / Bisagra para picaporte Jamb for Latch - 01 x	<b>Z1</b> 9920043 Trinco / Picaporte / Latch - 01 x
<b>Z2</b> 9905004 Parafuso/Tornillo/Screw 3,5 x 15 mm - 02 x	<b>Z3</b> 9920026 Fixador de fundo/ Fijador fondo / Fixer Back Panel 10x10 15 x				



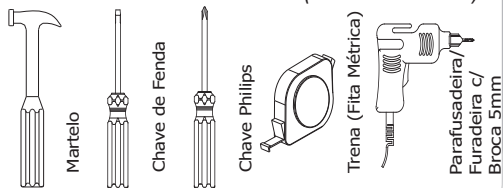
Medidas em mm



DEMÓBILE Indústria de Móveis Ltda.  
Rua : Jurutau, 1350 - Pq. Industrial II.  
Cep.: 86703-070  
Arapongas - PR - Brasil  
demobile@demobile.com.br

# Montagem - Passo a Passo 20220

## Ferramentas Necessárias (Não Fornecidas)



## ATENÇÃO:

1. Ler atentamente toda a instrução antes de iniciar a montagem do móvel.
2. A montagem deverá ser feita em superfície limpa e plana, aconselhamos forrar o chão com a embalagem do produto a fim de não danificá-lo.
3. Os parafusos devem ser fixados utilizando parafusadeira.
4. Os parafusos devem ser apertados periodicamente.
5. Evitar batidas e contato com objetos cortantes.
6. Observar as cargas máximas suportadas de acordo com o desenho.

## LIMPEZA E CONSERVAÇÃO


A limpeza do móvel deve ser efetuada **somente com pano macio e seco.**

**Não utilizar** produtos abrasivos ou similares, tais como:

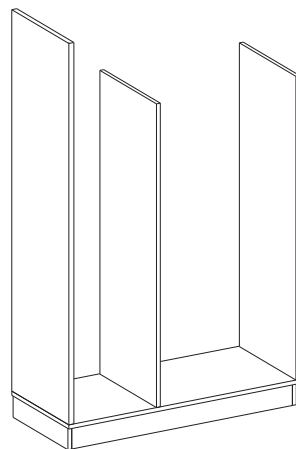
- Cera;
- Detergentes;
- Álcool;
- Tinner;
- Lustra-móveis;
- etc.



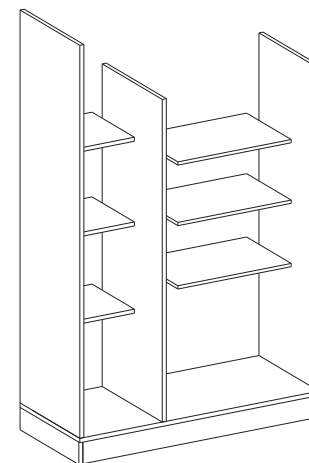
01



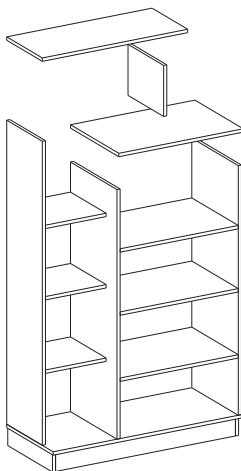
02



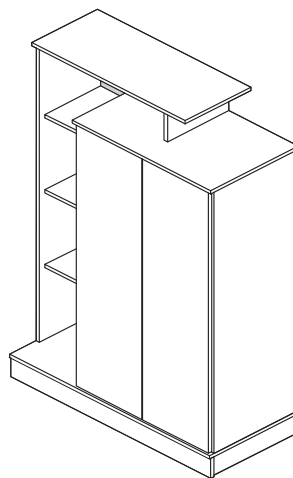
03



04



05



06

