



**Medidas do produto montado:**  
1400mm Alt x 655mm lar x 395mm prof

**Medidas do produto embalado:**  
1540mm Alt x 410mm lar x 70mm prof

PESSOAS  
NECESSÁRIAS  
PARA MONTAGEM:

**1 PESSOA**

**LIMPEZA**

USE APENAS  
PANO ÚMIDO  
PARA LIMPEZA

**NÃO É NECESSÁRIO DE FERRAMENTAS**

**GRANITO**

SUPORTA TAMPO  
DE GRANITO

20X590X390mm  
20X280X400


PESO  
MÁXIMO  
**30 Kg**  
POR TAMPO



PRATIQUE A SUSTENTABILIDADE. FAÇA O DESCARTE DAS EMBALAGENS EM LIXO ADEQUADO

## Rack Dallas | Fruteira

### Passo 1

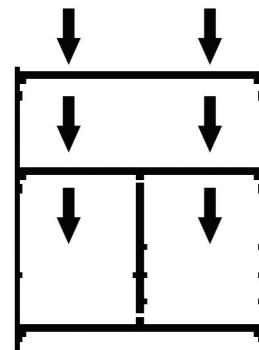


Coloque a peça (1) de pé e encaixe na peça (6).  
Como mostra a imagem ilustrativa lateral.

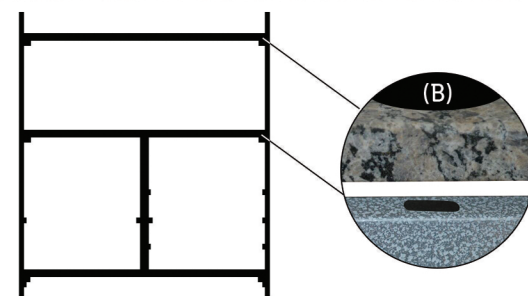
Encaixe a peça (02) na peça (06).  
Pronto você já tem a estrutura montada.

### Passo 2

Encaixe a peça (03) na peça (06).  
Depois encaixe a peça (05) na peça (03).  
Como mostra a imagem ilustrativa lateral



### Passo 3



Seu produto está quase pronto.  
Coloque as ponteiros (D) e as fitas adesivas (B) conforme mostra na imagem lateral

### Passo 4

Pronto!  
Coloque os tampos (E), (F) e as cestas (A).

Agora decore seu rack como quiser!



| PEÇA              | Nº | DIMENSÕES  | BRANCO | BRANCO PRATA | PRETO PRATA |
|-------------------|----|------------|--------|--------------|-------------|
| ESTRUTURA LATERAL | 1  | 1400X400   | 1A     | 1B           | 1C          |
| LATERAL CESTA     | 2  | 1400X400   | 2A     | 2B           | 2C          |
| ARMAÇÃO CENTRAL   | 3  | 692X30X370 | 3A     | 3B           | 3C          |
| TRAVESSA SUPERIOR | 4  | 20X595X20  | 4A     | 4B           | 4C          |
| TRAVESSA MÉDIO    | 5  | 20X595X20  | 5A     | 5B           | 5C          |
| TRAVESSA INFERIOR | 6  | 20X595X20  | 6A     | 6B           | 6C          |

|                 |   |            |    |    |    |
|-----------------|---|------------|----|----|----|
| CESTA           | A | 85X290X350 | A1 | A2 | A3 |
| FITA ADESIVA    | B | 18X10X40   |    |    | B3 |
| SAPATA PLÁSTICA | C | 28X28X22   | C1 |    | C3 |
| PONTEIRA        | D | 20X20X15   |    |    | D3 |
| TAMPO           | E | 20X590X400 |    |    |    |
| TAMPO           | F | 20X273X400 |    |    |    |