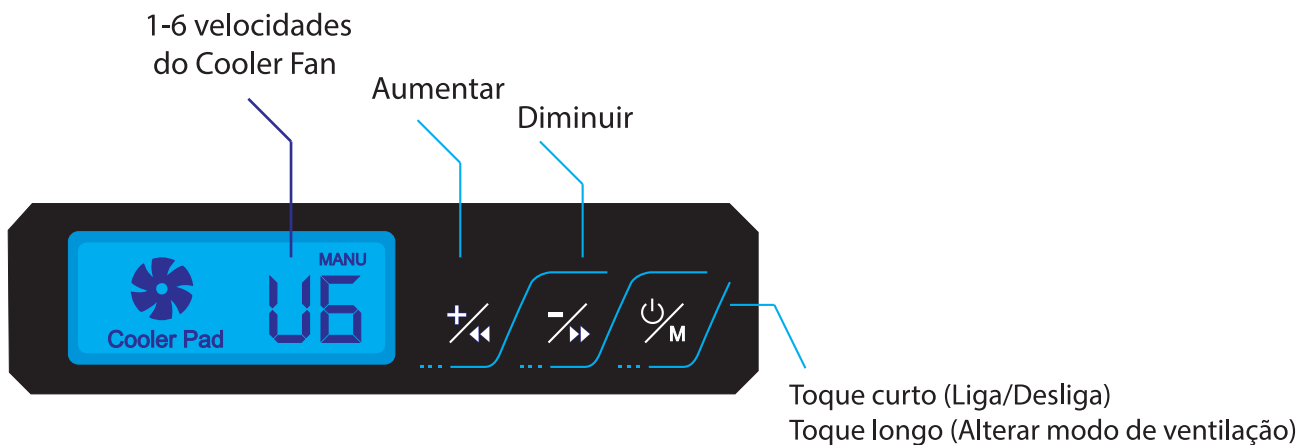



Manual do usuário NBC-100BK




Obrigado por escolher a base para notebook NBC-100BK da C3Tech.


Para garantir um bom desempenho e maior segurança, por favor, leia estas instruções cuidadosamente antes de manusear este produto. Recomendamos que guarde o manual para futuras consulta.



Instruções para uso

Tecla  Liga/Desliga/Modo (alterar modo de refrigeração)

- O primeiro acionamento é para ligar, o segundo é para desligar;
- Mantenha pressionado o botão  por 2 segundos e os 2 ventiladores pequenos desligam;
- Segure o botão  novamente por 2 segundos e eles irão ligar novamente e outros 2 ventiladores grandes irão desligar;
- Mantenha o botão  pressionado novamente durante 2 segundos e os 4 ventiladores ligam.

Tecla  Aumenta a velocidade do micro ventilador, pressione o botão para aumentar o fluxo de ventilação. Ajuste em até 6 níveis.

Tecla  Diminua a velocidade do micro ventilador, pressione o botão para diminuir o fluxo de ventilação. Ajuste em até 6 níveis.

Especificações

- Dimensão geral: 390*280*28mm
- Dimensão dos 2 ventiladores grandes: 125*125*15mm
- Dimensão dos 2 ventiladores pequenos: 70*70*15mm
- Material: Plástico e metal
- Velocidade do Cooler Fan: 1500±10%RPM
- Display digital para controle da velocidade dos cooler fan – até 6 opções