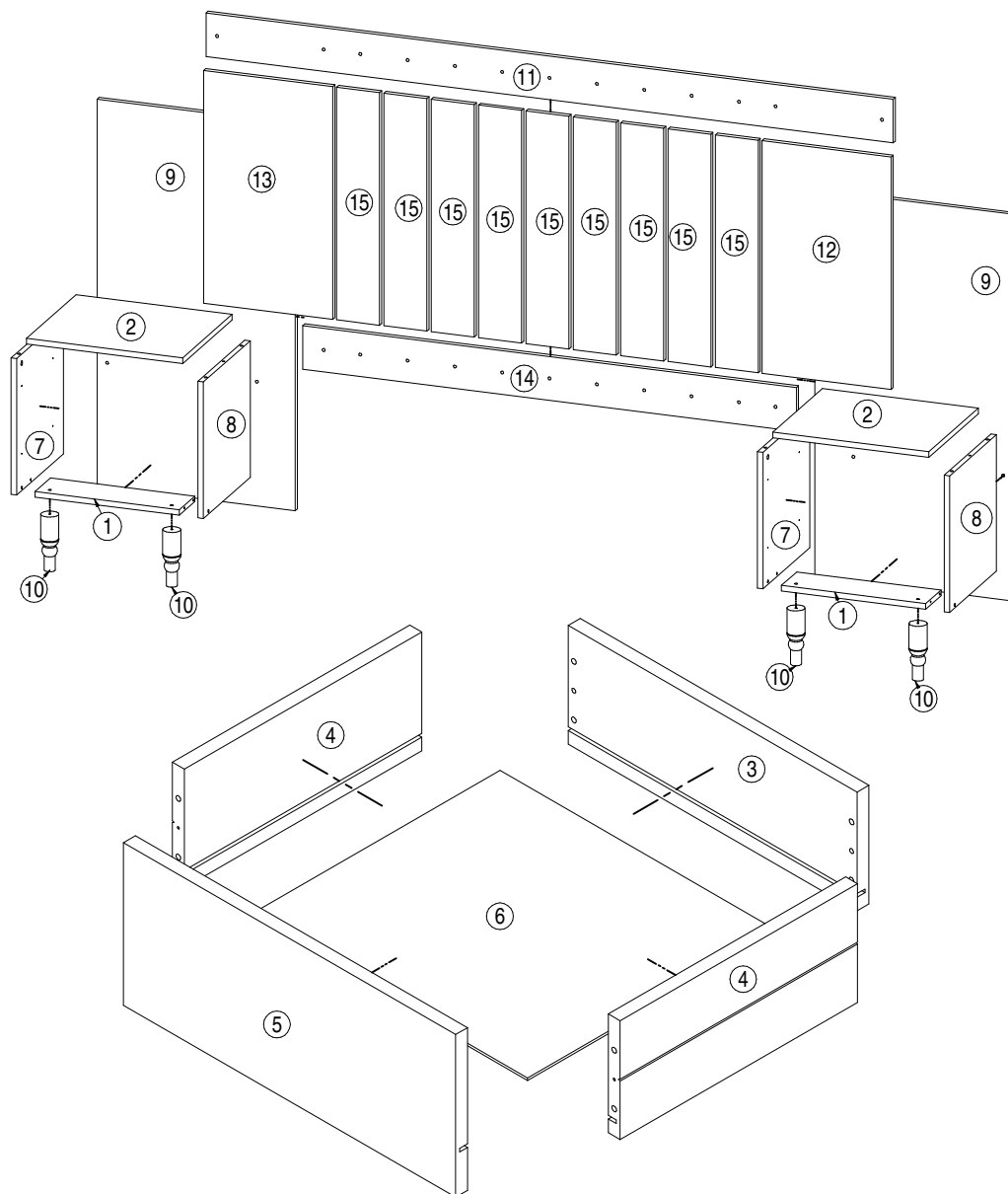


Cabeceira com Criado Gênova



- A PANAN Indústria de Madeiras e Móveis Ltda, solicita ao seu cliente toda atenção possível no momento da montagem dos produtos de sua fabricação, o que deverá ser feito com rigorosa observação do esquema de montagem.

- A garantia abrange todas as peças, partes e componentes que, eventualmente, venham apresentar defeito de fabricação no prazo de 03 (três) meses, contando a partir da entrega do produto ao consumidor, mediante nota fiscal, que passa a fazer parte integrante do certificado.

- A garantia cessa se ocorrer um dos seguintes casos:














- 1 - Se o produto for adulterado ou consertado por pessoa não autorizada pela loja;
- 2 - Se houver utilização de peças ou componentes não originais, adaptados ao produto;
- 3 - O defeito for decorrente de negligência do montador ou consumidor em relação às instruções do esquema de montagem.

- É importante assinalar que o esquema de montagem que acompanha este certificado, deverá permanecer em poder do cliente, pois se houver necessidade de assistência técnica, ela só será atendida mediante o encaminhamento do citado esquema de montagem, assinalando a peça que estiver com defeito.

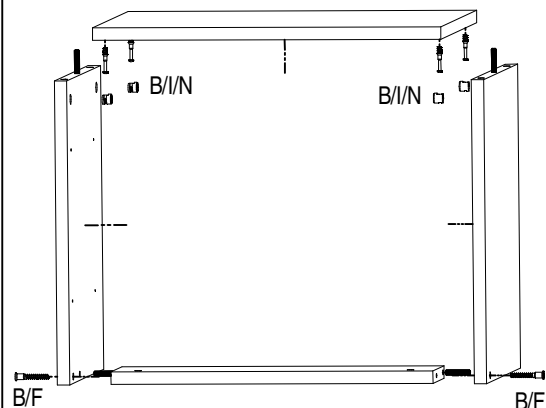
- Nota - A assistência técnica deverá ser solicitada à loja.

Nº	Nome da Peça	Código	QT
1	Travessa	30013118	2
2	Tampo do Criado	30013130	2
3	Traseiro de gaveta	30013129	4
4	Lateral de gaveta	30013120	8
5	Frente de gaveta	30013119	4
6	Fundo de gaveta 354 x 319 x 2,5 mm	30013133	4
7	Lateral direita	30013122	2
8	Lateral direita	30013121	2

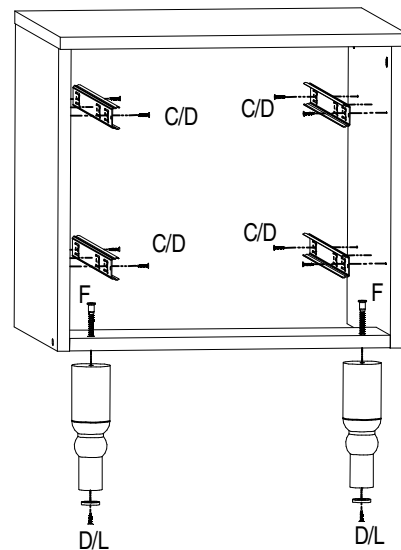
Nº	Nome da Peça	Código	QT
9	Painel lateral	30013128	2
10	Pé	75010830	4
11	Régua traseira maior	30013126	1
12	Régua frontal direita	30013123	1
13	Régua frontal esquerda	30013124	1
14	Régua traseira menor	30013127	1
15	Régua frontal menor	30013125	9

Letra	Nome	Ferragem	Código	Qtde
A	Cantoneira zamac 2 furos		75010528	8
B	Cavilha 6x30 mm		75010244	40
C	Corrediça telescópica 300x35		75010812	4
D	Paraf cab chata 3,5x14		75010071	56
E	Paraf cab chata 3,5x35		75010073	8
F	Paraf cab chata 7x40		75010075	12
G	Paraf cab flang 3,5x25		75010161	4
H	Parafuso 7x27 cabeça 13 mm		75010325	32
I	Parafuso minifix		75010149	8
J	Puxador Self PT		75010831	4
L	Sapata lisa 2 furos		75010454	4
M	Sapata redonda sem pino		75010834	4
N	Tambor minifix 12x11		75010112	8

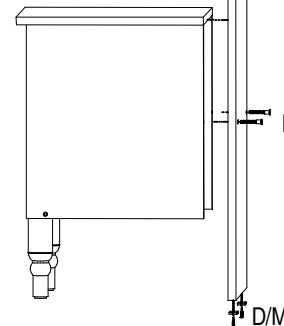
Passo 1 - Fixar travessa, lateral direita e esquerda e tempo



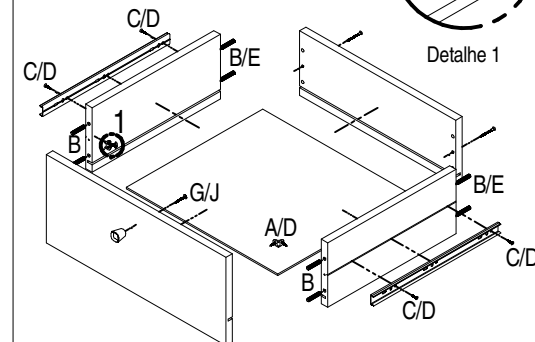
Passo 2 - Fixar corredeiras e pés



Passo 3 - Fixar o painel no criado

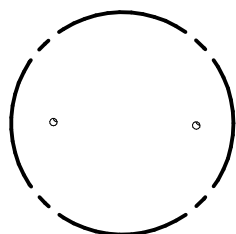
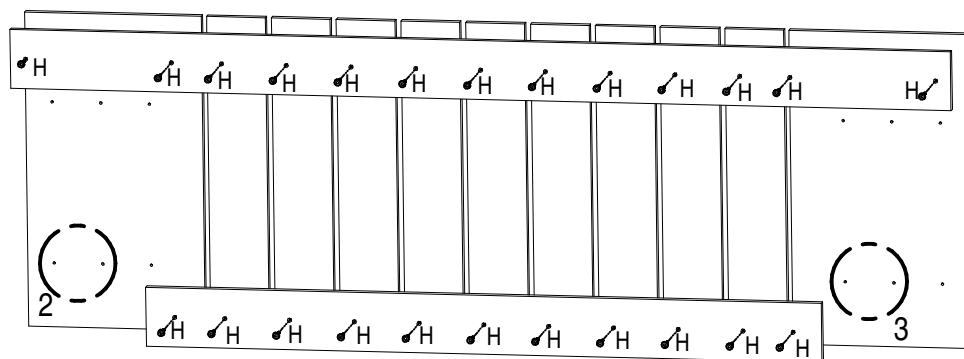


Passo 4 - Montagem das gavetas



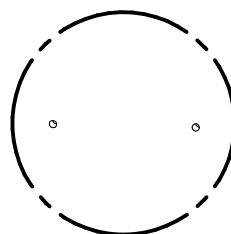
Importantíssimo
- Usar cola na montagem das gavetas.

Passo 5 - Fixar régua frontal maior e régua frontal menor na régua traseira maior e régua traseira menor



Detalhe2

Importantíssimo
- Os dois primeiros furos são para montagem do box 1,38 cm, conforme detalhe2.
- Os dois últimos furos são para montagem do box 1,58 cm, conforme detalhe3.



Detalhe3

Passo 6 - Fixar régulas nos painéis

