



44 3663-8600

Rod. Antonio Pedroso, 300

Pq. Industrial | CEP: 87485-000 | Douradina-Pr

assistencias@fabone.com.br | WWW.FABONE.COM.BR

MESAS TUBULARES



CERTIFICADO DE GARANTIA

A Fabone, identificada pelo endereço e telefone constantes na página inicial deste instrumento garante esse produto contra quaisquer vícios ou defeitos de fabricação pelo período de três(03) meses incluindo o período legal previsto no código de defesa do consumidor observadas as seguintes condições:

- 1- O período de garantia será contado a partir da data de emissão da nota fiscal do revendedor ao primeiro adquirente.
- 2- A garantia não abrangerá os danos decorrentes de instalações/montagens inadequadas realizadas pelo consumidor ou por terceiros contratados por eles; utilização em desacordo com o manual de instrução, acidentes (caso fortuito força maior e etc) e abusivo do produto. Da mesma forma a garantia poderá perder a sua validade mesmo antes de expirado o seu prazo se o produto apresentar sinais de violação modificação adaptações ou concedido por pessoa não autorizada.
- 3- em caso de quaisquer vícios ou defeitos de fabricação o consumidor deverá contatar diretamente o revendedor que comunicará o fabricante para que sejam adotadas as providências necessárias.
- 4- Se houver dúvida quanto aos vícios ou defeitos de fabricação o produto será analisado pela Fabone e somente depois de comprovado defeito a substituição ou concerto do produto/peça poderá ser realizado.
- 5- O atendimento pela garantia será feito exclusivamente pela assistência técnica da Fabone assistencias@fabone.com.br
- 6- Para a prestação de serviço de garantia, será imprescindível a apresentação da nota fiscal de compra do produto.

CUIDADOS AO PRODUTO

Ao efetuar a limpeza do produto não utilize as substâncias voláteis tais como o álcool, solventes em geral, pano áspero, palha de aço e etc, pois podem ocasionar danos para o produto. Use somente pano seco.

RECOMENDAÇÕES

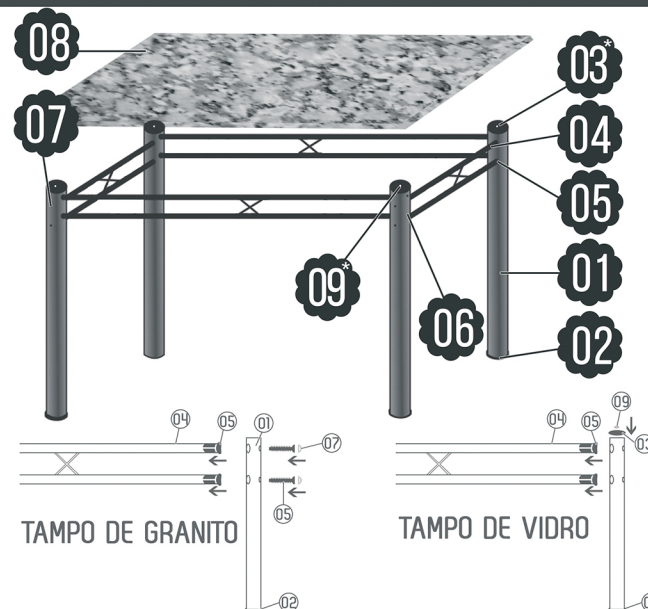
Não deixe o produto exposto a umidade e a luz do sol, podendo alterar o padrão original da cor.

MANUAL DE MONTAGEM

assistencias@fabone.com.br | WWW.FABONE.COM.BR

- 1º PASSO: Encaixe a peça 05 na 04, até coincidir a curvatura interna da peça 01
- 2º PASSO: Encaixe a peça 04 na 01, fixando com a 06
- 3º PASSO: Encaixe a peça 07 na cabeça da 06

- 4º PASSO: Encaixe a peça 03 na peça superior da 01 (PARA VIDRO)
- 5º PASSO: Cole a 09 sobre a 03 (PARA VIDRO)
- 6º PASSO: Coloque a peça 08 sobre a estrutura




	01 4-LATERAL ESTRUTURA
	02 4-PONTEIRA
	03 4-PONTEIRA PARA TAMPO DE VIDRO
	04 2-TRAVESSA GRANDE/PEQUENA
	05 8-BUCHA EXPANSIVA
	06 8-PARAFUSO
	07 8-TAPA PARAFUSO
	08 1-TAMPO
	09 4-GOTA DE ACABAMENTO PARA TAMPO DE VIDRO

1º PASSO

2º PASSO

ESTRUTURA CONTENDO 2 PÉS



- 1º PASSO: Encaixe a peça 01 com a peça 02 em forma de X conforme figura
- 2º PASSO: Coloque o tampo sobre a estrutura montada

TAMPO DE GRANITO

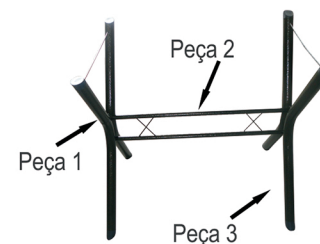
OBS: Apenas coloque o tampo sobre a estrutura montada

TAMPO DE VIDRO

OBS: Antes de colocar o tampo de vidro verificar se há ventosas de silicone na estrutura

ESTRUTURA EM X

- 1º PASSO: Parafuse a peça 2 na peça 1 e 3
- 2º PASSO: Colocar o tampo sobre a estrutura montada



TAMPO DE GRANITO

OBS: Apenas coloque o tampo de granito sobre a estrutura

TAMPO DE VIDRO

OBS: Antes de colocar o tampo de vidro verificar se há ventosas de silicone na estrutura