

CERTIFICADO DE GARANTIA

GARANTIA

A garantia dos produtos fabricados pela Caemmun Móveis, abrange eventuais defeitos/vícios de fabricação, no prazo estabelecido pelo Código de Defesa do Consumidor, em seu artigo 26, II, o qual prevê a garantia legal de 90 (noventa) dias.

CUIDADOS ESPECIAIS

- Leia com atenção as Instruções do manual de montagem que acompanha o produto.
- Evitar umidade excessiva e exposição prolongada a luz solar.
- Para limpeza usar pano limpo e úmido, não devendo utilizar produtos de limpeza

EXCLUSÃO DA GARANTIA LEGAL

A falta de observância das instruções contidas no Manual de Montagem, que eventualmente poderá causar danos à mercadoria, tais como, adequação do local para instalação do produto, uso correto dos parafusos e demais componentes, nivelamento, correta distribuição dos objetos no produto (conforme peso / tamanho indicado no manual), dentre outros, bem como transporte inadequado tanto pela Loja, como pelo consumidor. Defeitos ou danos causados em qualquer componente do produto pela utilização inadequada ou provocado por acidentes, negligência, má condições estruturais da residência, tempo de uso, caso fortuito ou força maior (por exemplo umidade, infiltrações, mofo, cupins, raios maresia, chuvas, etc.).

INSTRUÇÕES DE SEGURANÇA

- É obrigatório seguir os procedimentos abaixo para uma instalação correta do produto;
- Caso a instalação não esteja correta há risco de queda assim como de outros danos;
- 1. A instalação deste produto deve ser feita por um profissional qualificado;
- 2. Não instalar em superfícies que possam estar úmidas, conter infiltrações, ou que estejam expostas a qualquer produto que comprometa sua resistência;
- 3. Para a instalação do produto devem ser utilizados apenas os acessórios que acompanham os mesmos de maneira adequada conforme indica o manual;
- 4. Ler e observar atentamente toda a instrução antes de iniciar a montagem;
- 5. Os parafusos devem ser apertados periodicamente;
- 6. Evitar batidas e contatos com objetos cortantes;
- 7. Todos os pesos máximos indicados no manual devem ser respeitados;

LEGAL GUARANTEE CERTIFICATE

GUARANTEE

The guarantee of the products manufactured by Caemmun Furniture includes occasional manufacturing defects within the period established by the Código de Defesa do Consumidor (Consumer Protection Laws), in its article 26, II, which provides 90 (ninety) days legal guarantee.

SPECIAL CARES

- Read carefully the instructions in the Assembly Instruction that follows the product.
- For cleaning use a clean and damp cloth. Do not use cleaning products.
- Avoid excessive moisture and extreme sun exposition.

EXCLUSION OF LEGAL GUARANTEE

Lack of accomplishment with the instructions enclosed in the Assembly Instruction, which eventually may cause damage to the goods such as unsuitability of the site for product installation, incorrect use of screws and other components, unevenness, improper distribution of objects in the product (as weight / size indicated in the Assembly Instruction), among others, as well as inadequate transportation either by the store or the consumer. Defects or damage in any product component caused by improper use or accident, negligence, poor structural conditions of residence, time of use, unforeseeable circumstances or force majeure (humidity, leaks, mold, termites, rays, salt air, rain, etc.).

SAFETY INSTRUCTION

- It is mandatory to follow the procedures described below to install the product properly;
- If the installation is not correct there is a risk of falling as well as other damages;
- 1. This product must be installed by a qualified professional;
- 2. Do not install it in areas that may be damp, contain infiltrations or are exposed to any product that endangers their endurance;
- 3. In order to install the product it must be used only the accessories that follow it adequately as showed in the instruction manual;
- 4. Read and follow all instructions carefully before starting installation;
- 5. The screws must be tightened periodically;
- 6. Avoid bumps and contact with sharp objects;
- 7. All maximum weights indicated in the instructions must be respected;

CERTIFICADO DE GARANTÍA LEGAL

GARANTÍA

La garantía de los productos fabricados por Caemmun Mueblería abarca eventuales defectos/vicios de fabricación, en el plazo establecido por el Código de Defensa del Consumidor (Código de Defensa del Consumidor), en su artículo 26, II, lo cual prevé la garantía legal de 90 (noventa) días.

CUIDADOS ESPECIALES

- Lea con atención las instrucciones del Manual de Armado que acompaña el producto.
- Para limpieza usar paño limpio y húmedo, no debiendo utilizarse productos de limpieza.
- Evitar humedad excesiva y exposición prolongada a la luz solar.

EXCLUSIÓN DE LA GARANTÍA LEGAL

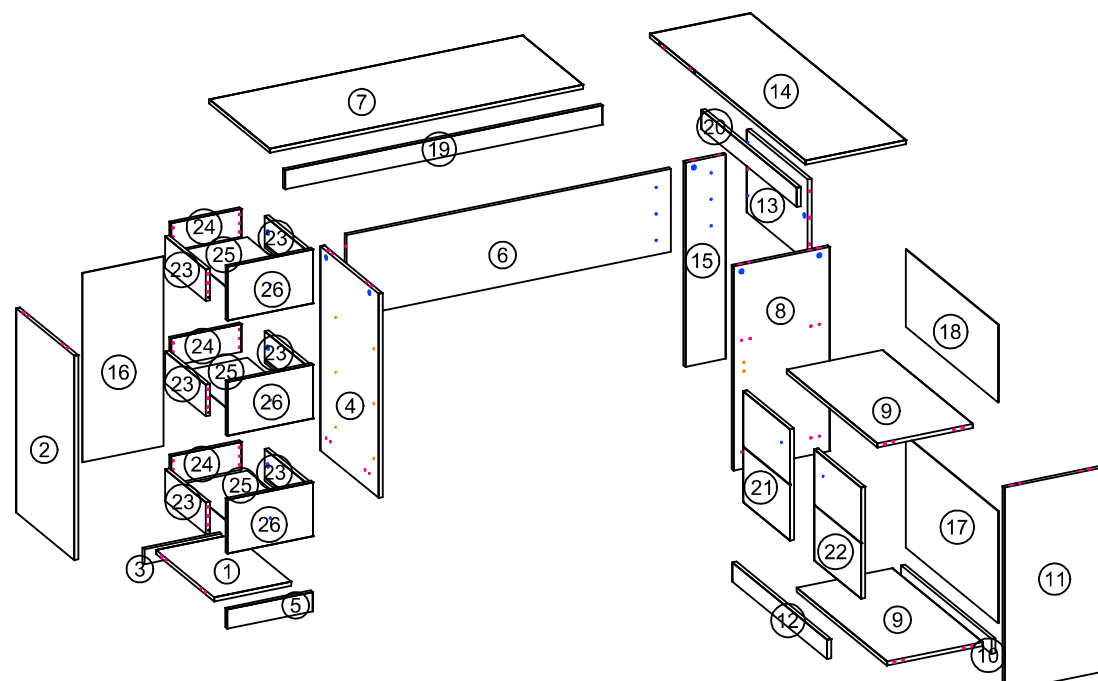
La falta de observancia de las instrucciones contenidas en el Manual de Armado, que eventualmente podrá causar daños en la mercadería, tales como, adecuación del local para instalación del producto, uso correcto de los tornillos y demás componentes, nivelación, correcta distribución de los objetos en el producto (de acuerdo al peso/talla indicados en el manual), de entre otros, bien como transporte inadecuado tanto por la tienda como por el consumidor. Defectos o daños causados en cualquier componente del producto por la utilización inadecuada o provocado por accidentes, negligencia, malas condiciones estructurales de la residencia, tiempo de uso, caso fortuito o fuerza mayor (por ejemplo humedad, infiltraciones, mofo, termitas, rayos, olor de mar, lluvias, etc.).

INSTRUCCIONES DE SEGURIDAD

- Es obligatorio seguir los procedimientos abajo para instalar el producto correctamente;
- Caso la instalación no este correcta hay riesgo de caerse el producto, así como otros daños;
- 1. El producto debe ser instalado por un profesional calificado;
- 2. No instalar en superficies que puedan estar húmedas, contener infiltraciones o que estén expuestas a cualquier producto que comprometer su resistencia;
- 3. Para la instalación del producto deben ser usados apenas los accesorios que lo acompañan de manera adecuada como indica el manual;
- 4. Leer y observar atentamente toda la instrucción antes de iniciar el armado;
- 5. Los tornillos deben ser apretados periódicamente;
- 6. Evitar choques y contacto con objetos cortantes;
- 7. Todos los pesos máximos indicados en el manual deben ser respetados;

Relação de Ferramentas e Acessórios | Tools and Accessories list | Relacion de Herramientas y Accesorios

2 Volumes / 2 Boxes / 2 Cajas	Ferramentas Tools / Herramientas	1 Pessoa 1 Person / 1 Persona	CÓDIGO DE PEÇA Code of the piece / Código de la pieza
			OBS: SEGUIR A SEQUÊNCIA DE MONTAGEM LOCALIZADA NOS NÚMEROS CIRCULADOS. Obs: Follow assembly sequence located on the numbers. Obs: Seguir la secuencia de ensamble ubicada abajo en los números.



CÓDIGO DA PEÇA

Code of the piece
Código de la pieza

00000 00

SEQUÊNCIA DE MONTAGEM

Assembly Sequence
Secuencia de ensamble

Os códigos das peças estão

identificadas nas mesmas.
- The pieces code are stamped on.
- Los códigos de las piezas están sellados en las mismas.

Relação de Peças

Piece List
Relación Piezas

Código de peça

Piece code
Código de la pieza

00000 00

Padrão de cor
Color default
Padrón de color

JT= Jatobá 00000.052
BF= Branco Fosco 00000.039
AM= Amarelo 00000.011
Jatobá/Branco Fosco 00000.284
Branco Fosco/Amarelo 00000.282

SEQUENCIA	JT/BF	BF/AM	DESCRIÇÃO	MEDIDAS	MATERIAL	Sequência de montagem / Assembly sequence / Secuencia de ensamble	
						Quantidade	Volume
Código e Cor / Code and Color / Código y Color							
01	50395.052	50395.039	BASE ESQUERDA	285 x 429 x 15	MDP	1	1
02	50393.052	50393.039	LATERAL ESQUERDA GAVETEIRO	740 x 430 x 15	MDP	1	1
03	50414.052	50414.039	RODAPE GAVETEIRO	285 x 54 x 15	MDP	1	2
04	50394.052	50394.039	LATERAL DIREITA GAVETEIRO	740 x 430 x 15	MDP	1	1
05	50417.052	50417.039	VISTA INFERIOR ESQUERDA	317 x 70 x 15	MDP	1	2
06	50400.052	50400.039	TRAVA ESQUERDA	1198 x 300 x 15	MDP	1	1
07	50410.052	50410.039	TAMPO ESQUERDO	1158 x 447 x 15	MDP	1	1
08	50397.284	50397.282	LATERAL ESQUERDA NICHOS	740 x 355 x 15	MDP	1	2
09	50398.039	50398.011	BASE/TAMPO DIREITO	668 x 354 x 15	MDP	2	2
10	50415.052	50415.039	RODAPE NICHOS	15 x 668 x 54	MDP	1	1
11	50396.284	50396.282	LATERAL DIREITA NICHOS	740 x 355 x 15	MDP	1	2
12	50416.052	50416.039	VISTA INFERIOR DIREITA	700 x 70 x 15	MDP	1	1
13	50399.052	50399.039	TRAVA DIREITA	451 x 300 x 15	MDP	1	1
14	50411.052	50411.039	TAMPO DIREITO	372 x 1150 x 15	MDP	1	1
15	50401.052	50401.039	PÉ	740 x 149 x 15	MDP	1	2
16	50418.052	50418.039	FUNDO GAVETEIRO	300 x 686 x 3	HDF	1	2
17	50404.052	50404.039	FUNDO INFERIOR NICHOS	683 x 405 x 3	HDF	1	1
18	50405.052	50405.039	FUNDO SUPERIOR NICHOS	683 x 281 x 3	HDF	1	1
19	50412.052	50412.039	VISTA SUPERIOR ESQUERDA	1173 x 70 x 15	MDP	1	1
20	50413.052	50413.039	VISTA SUPERIOR DIREITA	706 x 70 x 15	MDP	1	2
21	50402.052	50402.039	PORTA ESQUERDA	403 x 347 x 15	MDF	1	2
22	50403.052	50403.039	PORTA DIREITA	403 x 347 x 15	MDF	1	2
23	50407.052	50407.039	LAT GAVETA PADRÃO	300 x 115 x 15	MDP	6	2
24	50408.052	50408.039	CTO FUNDO GAVETA PADRÃO	260 x 101 x 15	MDP	3	2
25	50406.052	50406.039	FUNDO GAVETA PADRÃO	242 x 321 x 3	HDF	3	2
26	50409.052	50409.039	FRENTE GAVETA PADRÃO	316 x 196 x 15	MDP	3	2

- A matéria prima das peças podem variar, dependendo da disponibilidade do mercado.
- The pieces raw material can range depending upon market availability.
- La matéria prima de las piezas puede variar dependiendo de la disponibilidad del mercado.

Informações Técnicas | Informacion Tecnica | Technical Information

Aspecto Final
Final Aspecto

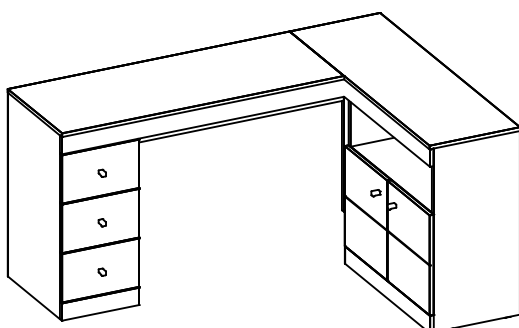
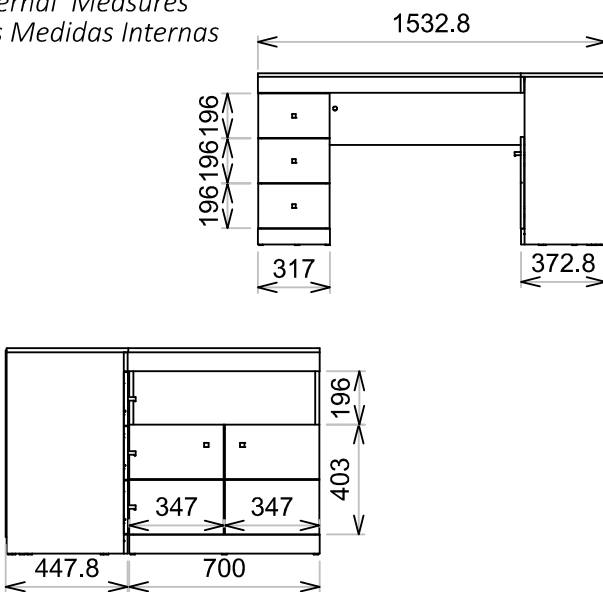
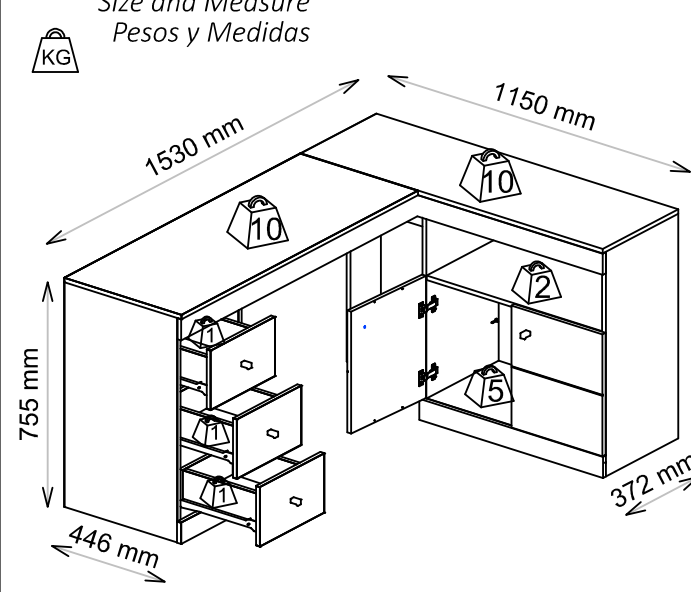


Imagem Ilustrativa do produto.
Illustrative image of the product.

Medidas Internas
Internal Measures
Las Medidas Internas



Pesos e Medida Final
Size and Measure
Pesos y Medidas



Utilizar a régua para medir os componentes.
 Utilice la medida abajo para medir
 Use the ruler in order to measure the following components



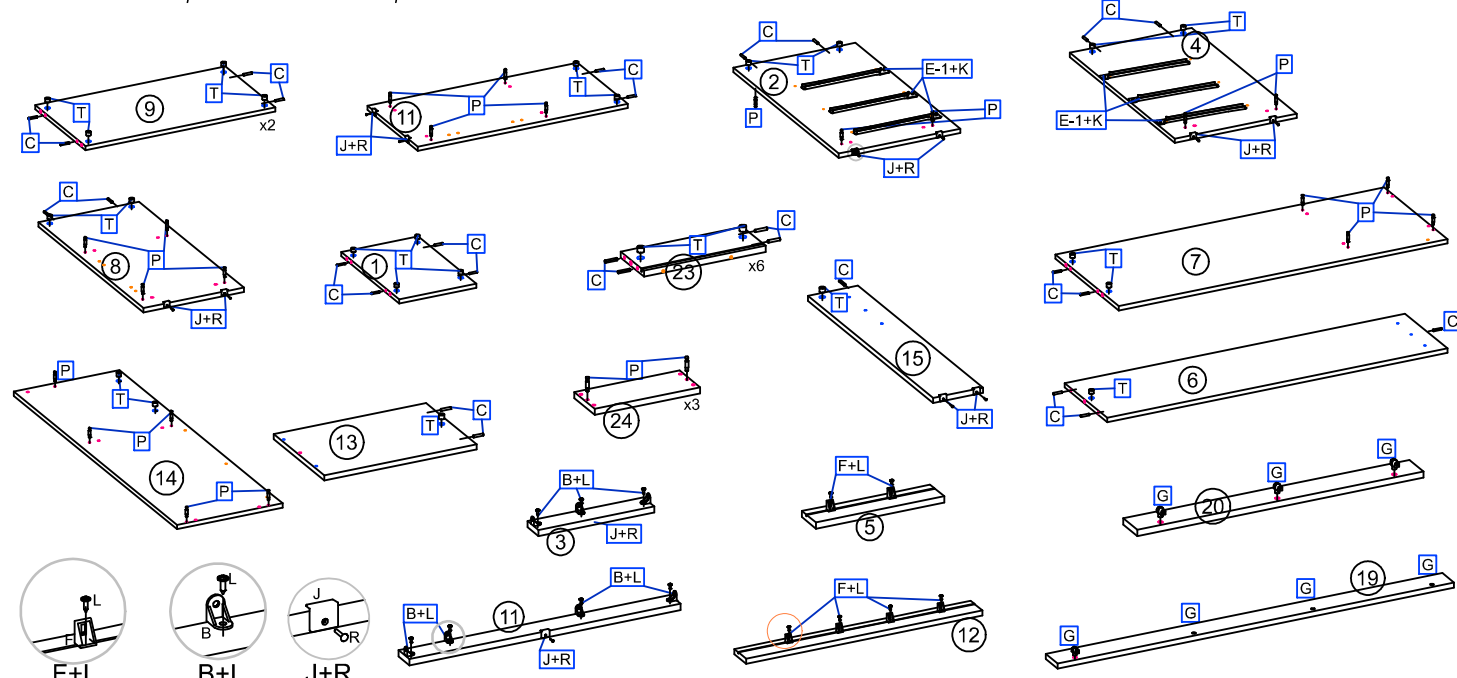
Medidas em MM | Size in MM | Medida en MM

Início da Montagem | Assembly Start | Inicio del Ensamble

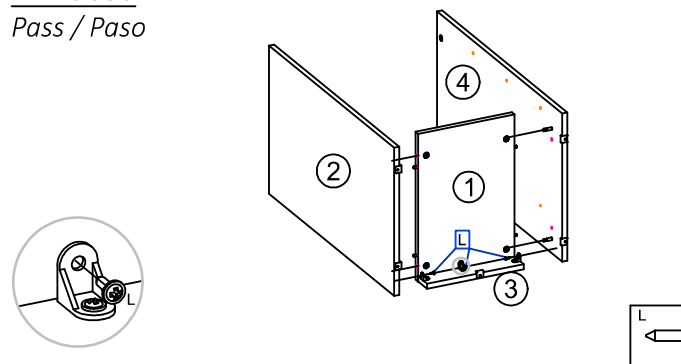
LISTA DE ACESSÓRIOS

ITEM	DESCRIÇÃO	QTD
A	CALCO 1MM PARA DOBRADICA AL2 CANECO 26	4
B	CANTONEIRA PLASTICA 20X20X14	14
C	CAVILHA 6X30MM	52
D	CHAPA METALICA 46X46MM	2
E	CORREDIÇA METALICA 300 MM - PAR	3
F	DISPOSITIVO ANGULAR PRETO	6
G	DISPOSITIVO TRAPEZIO CINZA	7
H	DOBRADICA CANECO 26 COLO BAIXO	4
I	JUNCAO PARA FUNDOS 15X11X3	7
J	MINI SAPATA "L" 15 X 15MM	12
K	PARAFUSO 3,5 X 12 CABECA CHATA	24
L	PARAFUSO 3,5 X 12 FLANGEADA	64
M	PARAFUSO 3,5 X 50 CABECA CHATA	2
N	PARAFUSO 4,5 X 25 CABECA CHATA	3
O	PARAFUSO 4,5 X 25 CABECA FLANGEADA	12
P	PARAFUSO MINIFIX 6 X 32MM	35
Q	PARAFUSO MINIFIX DUPLO	2
R	PREGO 08 X 08	73
S	PUXADOR VARESE MONOFURO	5
T	TAMBOR MINIFIX 15X11 C/ ESTRIAS	39
U	TAPA FURO PVC 18MM	24

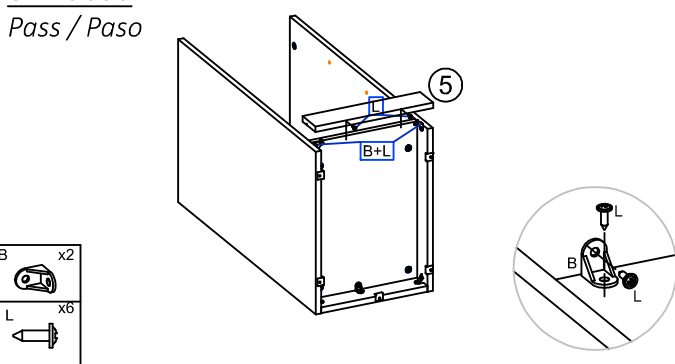
1º Passo - Preparação das Peças Pass / Paso - Preparación of the pieces Preparación de las piezas



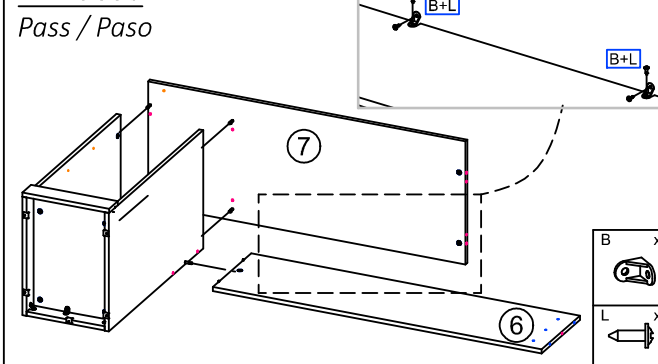
2º Passo Pass / Paso



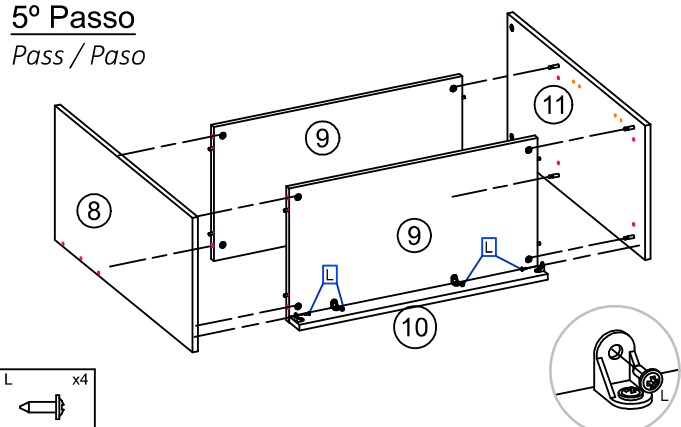
3º Passo Pass / Paso



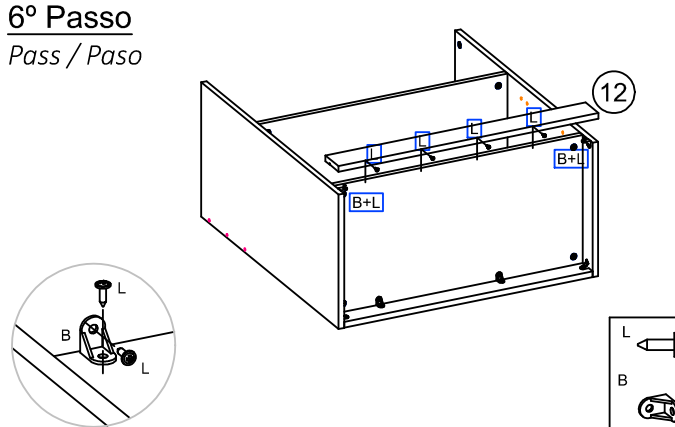
4º Passo Pass / Paso



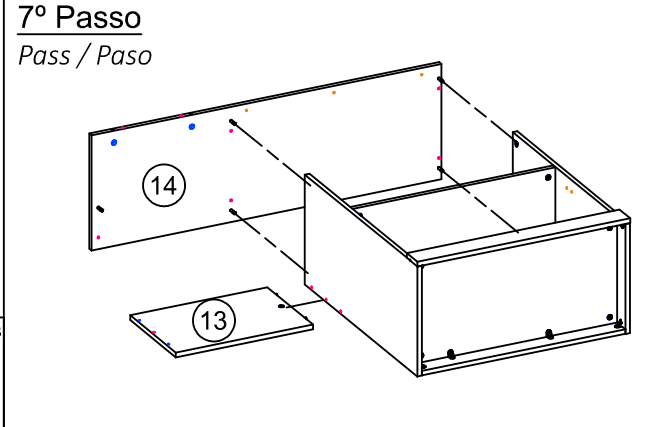
5º Passo Pass / Paso



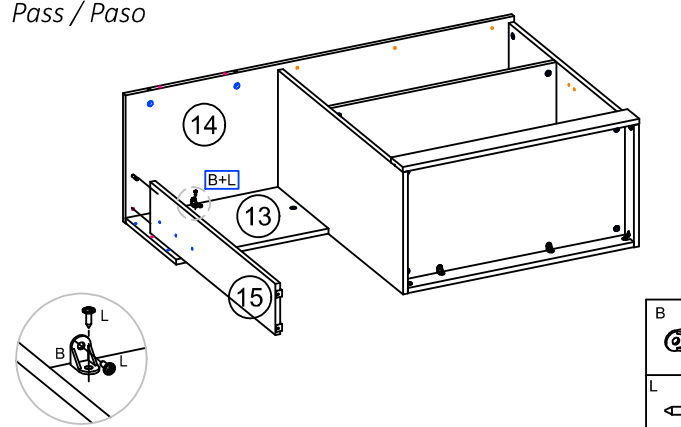
6º Passo Pass / Paso



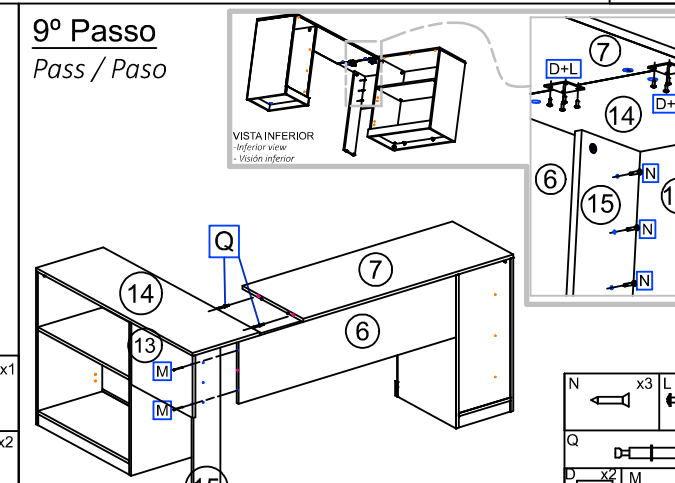
7º Passo Pass / Paso



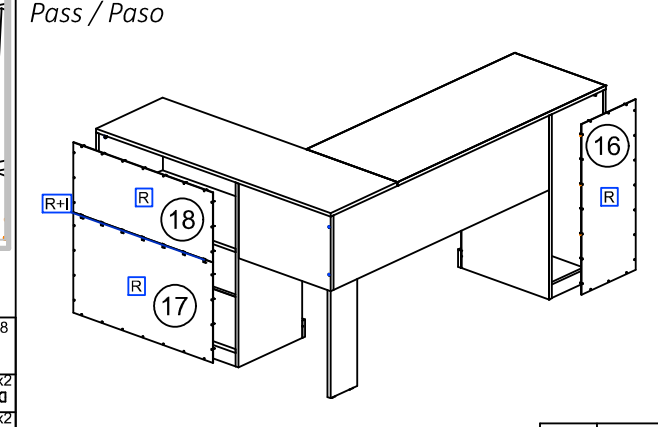
8º Passo Pass / Paso



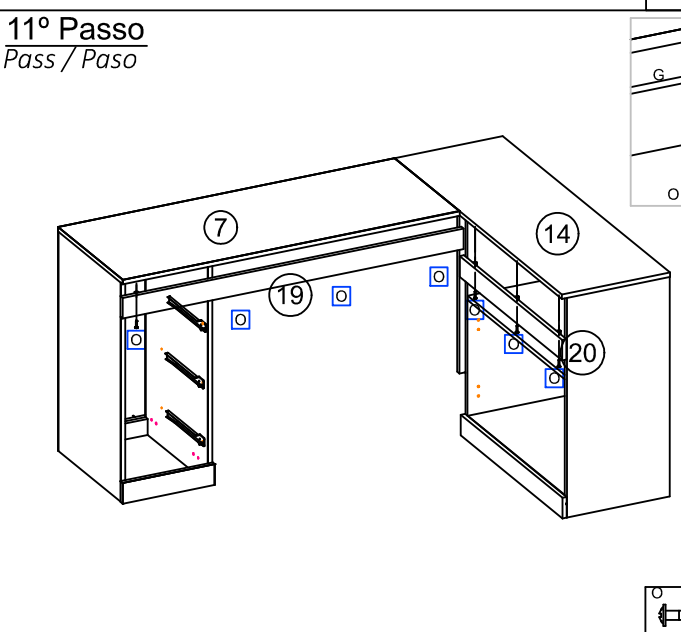
9º Passo Pass / Paso



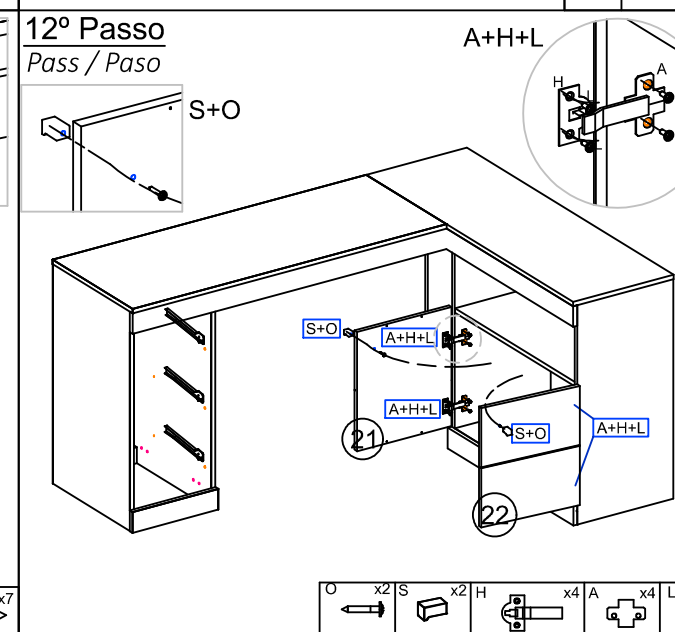
10º Passo Pass / Paso



11º Passo Pass / Paso



12º Passo Pass / Paso



13º Passo Pass / Paso

