

**BRITANIA**



**B E L L A G I O**  
MAXX

ESPRESSOR DE FRUTAS

Manual de Instruções

## INTRODUÇÃO

Parabéns pela escolha de mais um produto de nossa linha.

Para garantir o melhor desempenho de seu produto, **o usuário deve ler atentamente as instruções a seguir**. Recomenda-se não jogar fora este Manual de Instruções. Ele deve ser guardado para eventuais consultas.

**NOTA:** É comum que aparelhos elétricos novos liberem uma leve fumaça ou gases durante as primeiras vezes em que eles forem utilizados. Isso acontece em virtude do aquecimento dos materiais e dos componentes usados na manufatura do aparelho. É normal e não indica a existência de defeitos no aparelho.

### ESTE APARELHO DESTINA-SE A USO EXCLUSIVAMENTE DOMÉSTICO

## INSTRUÇÕES DE SEGURANÇA

- Não utilizar o produto quando ele apresentar algum dano no cordão elétrico, no plugue ou em outros componentes. Para substituir qualquer peça danificada, procurar a Assistência Técnica Autorizada, a fim de evitar riscos.
- Antes de usar o aparelho, certificar-se de que a tensão da sua tomada elétrica corresponde à indicada na etiqueta do aparelho. Sempre utilizar uma tomada elétrica com a mesma tensão. Retirar o plugue da tomada elétrica depois de usar o aparelho. Nunca ligar, usando tomadas múltiplas ("Ts" ou benjamins), com outros aparelhos ao mesmo tempo.
- Para se proteger contra o risco de choques elétricos, não mergulhar o plugue, o cordão elétrico ou o corpo do aparelho em água ou em outros líquidos.
- Este aparelho não foi projetado para ser utilizada por pessoas (incluindo crianças) com capacidades físicas, sensoriais ou mentais reduzidas, ou falta de experiência e conhecimentos, exceto se forem supervisionadas ou instruídas por uma pessoa responsável pela sua segurança.
- As crianças deverão ser supervisionadas, para assegurar de que não brinquem com o aparelho.
- Uma atenção constante será necessária durante o funcionamento do aparelho. Não deixar que este seja utilizado por crianças ou perto delas.
- Sempre retirar o plugue da tomada elétrica quando o aparelho não estiver sendo usado e antes de limpá-lo.
- Não deixar o cordão elétrico pender de bordas de mesas ou perto de superfícies aquecidas.
- Não utilizar o aparelho para fins diferentes daqueles a que se destina.
- Não usar o aparelho ao ar livre.
- Não colocar o aparelho perto de bocas (queimadores) a gás ou elétricas ou perto de fornos aquecidos.
- Guardar estas instruções para futuras consultas.
- Para não perder a garantia e para evitar problemas técnicos, não consertar o aparelho em casa.

Quando precisar, o usuário deverá levá-lo à Assistência Técnica Autorizada.

•A nota fiscal e o certificado de garantia são documentos importantes e devem ser mantidos para efeito de garantia.

## ! ADVERTÊNCIA


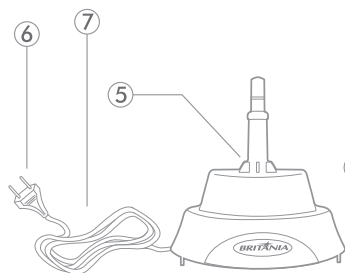


- Retirar o plugue da tomada elétrica antes de efetuar qualquer manutenção no aparelho.
- Recolocar todos os componentes antes de ligar o produto.
- Não usar adaptadores, benjamins ou T's.

**•Não seguir estas instruções pode trazer risco de morte, incêndio ou choque elétrico.**

## COMPONENTES

01. Tapa protetora transparente
02. Cone com duas pás
03. Peneira
04. Jarra transparente
05. Base
06. Plugue
07. Cordão elétrico



## Funcionamento

- Para ligar o aparelho, conectar o plugue na tomada e pressionar a fruta gradativamente sobre o cone (figura 1).
- O sentido de rotação do cone pode ser sentido horário ou anti-horário, dependendo da força exercida pelo mesmo (figura 2).

**DICA:** Beber o suco logo após ter sido extraído pois, em contato com o ar durante muito tempo, perde o valor nutritivo e o sabor.

**NOTA:** Após cada 15 segundos de operação, é necessário deixar o aparelho repousar por outros 15 segundos.

Figura 01

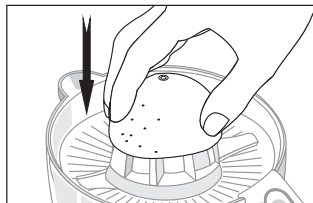
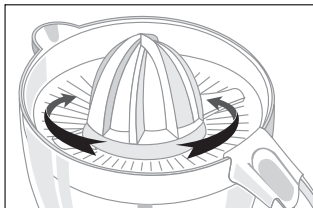


Figura 02



## LIMPEZA

- Desligue o aparelho retirando o plugue da tomada.
- Para retirar a peneira, tirar o cone e então desencaixá-la da jarra.
- Lavar as peças após uso, pois a polpa da fruta é difícil de ser removida depois de seca.
- Lavar todas as peças com água morna e detergente, menos a base, que deve ser limpa apenas com um pano úmido.
- Não usar produtos abrasivos, pois podem danificar o produto.
- Não lave os acessórios na máquina de lavar louça.
- Para guardar, enrole o cordão no fundo do aparelho.



**BRITANIA**  
**0800-417644**

**ATENDIMENTO  
AO CONSUMIDOR**