

# BLACK+DECKER™

## MANUAL DE INSTRUÇÕES

Leia as instruções antes de usar o produto.



### VFA

Ferro elétrico a seco  
com pintura cromada

*The Classic*



## SUMÁRIO

|                         |   |                          |   |
|-------------------------|---|--------------------------|---|
| Introdução              | 2 | Como cuidar do seu ferro | 5 |
| Conhecendo o produto    | 2 | Guia rápido de tecidos   | 6 |
| Informações importantes | 3 | Limpeza e Manutenção     | 7 |
| Antes do primeiro uso   | 5 | Garantia                 | 8 |
| Utilizando o ferro      | 5 |                          |   |

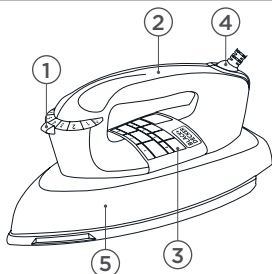
## INTRODUÇÃO

Há mais de 60 anos acompanhando a família brasileira, o tradicional ferro a seco VFA da BLACK+DECKER é um clássico no Brasil. Com o **VFA The Classic** da **BLACK+DECKER**, passar suas roupas será muito mais rápido e fácil! A alça ergonômica traz mais conforto ao passar suas roupas. A combinação da maior temperatura do mercado, o seletor de temperatura e a tabela de indicação de tecidos tornarão todo o processo mais prático ao passar diversos tipos de tecidos.

Com a **BLACK+DECKER**, cuidar de suas roupas fica fácil!

## CONHECENDO O PRODUTO

- 1 Seletor de temperatura
- 2 Alça ergonômica
- 3 Tabela de indicação de tecidos
- 4 Cabo elétrico giratório 360°
- 5 Corpo do ferro em aço pintado



## INFORMAÇÕES IMPORTANTES

---



**ATENÇÃO!** Antes de usar o ferro VFA, leia atentamente todas as instruções. Mantenha este manual guardado para referências futuras.


1. Não ligue o aparelho antes de ler todo o manual de instruções. Utilize o ferro somente para a finalidade a que ele se destina.
2. Este produto, por força de sua própria função, mantém a base em uma temperatura que, em contato com a pele, provoca queimaduras.
3. Antes de conectar o plugue, verifique se a tensão elétrica do seu ferro corresponde à tensão elétrica da tomada onde será ligado. Nunca puxe o cabo elétrico para desligá-lo. Segure o plugue e puxe.
4. Queimaduras podem ocorrer em caso de contato com partes metálicas quentes.
5. Este aparelho não deve ser usado por pessoas com capacidade física, mental e/ou sensorial reduzida ou com pouco conhecimento e experiência, inclusive crianças, a menos que seja supervisionada ou instruída por alguém responsável por sua segurança.
6. Recomenda-se que as crianças sejam vigiadas para assegurar que não estejam brincando com o aparelho.
7. O ferro deve sempre ser usado e apoiado em superfícies estáveis. Certifique-se que a superfície onde o ferro está apoiado seja estável.
8. O ferro não deve ser usado nas seguintes situações: após queda; se nele houver sinais claros de danos e/ou vazamentos.
9. Após desconectar o plugue da tomada, a base resfria-se lentamente. Deixe-a resfriar mantendo o ferro na posição vertical e fora do alcance de crianças.
10. O produto quando ligado deve ficar sob constante vigilância. Se houver necessidade de deixar o recinto, por menor que seja o intervalo de tempo, desligue o ferro da tomada e coloque-o na posição vertical de maneira que a

base não fique em contato com tecidos ou qualquer outro material passível de queima.

11. Se esse produto sofrer queda ou dano de qualquer natureza, não ligue sem antes ter sido vistoriado por uma Assistência Técnica Autorizada BLACK+DECKER.

12. Se o cordão de alimentação estiver danificado, o fabricante ou agente autorizado deve substituí-lo, a fim de evitar riscos.

13. Para proteger-se contra choques elétricos, não mergulhe qualquer parte do ferro em água ou outros líquidos.

14. O seletor de temperatura deve estar sempre na posição “” antes de ligar ou desligar o plugue da tomada.

15. Apesar de o cabo elétrico ser resistente a altas temperaturas, não é aconselhável encostá-lo em superfícies quentes. O ferro deve estar completamente frio antes de ser guardado e fora do alcance de crianças.

16. Desligue o ferro da tomada quando não estiver em uso, ou ainda quando deixar o recinto onde ele estiver sendo usado.

17. Não use o ferro com o cabo elétrico ou o plugue em más condições, ou se o mesmo for derrubado ou danificado de qualquer forma, pois isso pode causar imprecisão na temperatura marcada ou choque elétrico.

18. Nunca desmonte o ferro. Consertos devem ser realizados exclusivamente por uma Assistência Técnica Autorizada Black+Decker.

19. Não toque as partes de metal do ferro, para evitar queimaduras.

20. O desempenho do ferro poderá ser prejudicado se for utilizado ao ar livre.

21. O uso de acessórios não recomendados pelo fabricante pode ser perigoso.

22. Não use o ferro na presença e nem próximo a explosivos e/ou gases inflamáveis.

23. Este aparelho foi planejado apenas para uso doméstico, e não para uso comercial ou industrial. Este produto é destinado para uso doméstico e não comercial ou industrial. O uso fora das instruções neste manual implica na perda da garantia.

## ANTES DO PRIMEIRO USO

---

### IMPORTANTE!

O ferro deve ser usado em uma superfície estável e, quando deixado em descanso, deve ficar na posição vertical. Nunca use o produto se este tiver sofrido uma queda ou se houver qualquer sinal visível de dano em sua estrutura. Não deixe o produto ao alcance de crianças.


### ATENÇÃO!

Ao ligar seu ferro pela primeira vez, notará a formação de fumaça entre a base e o corpo do aparelho. Esta fumaça é provocada pelo aquecimento de substâncias inerentes ao processo de fabricação.

Esta fumaça ocorrerá apenas nas primeiras utilizações do produto e não representará qualquer perigo ao usuário ou dano ao desempenho do produto.

## UTILIZANDO O FERRO

---

Ligue o ferro na tomada com o indicador de temperatura na posição “”. Mude-o para a posição 1. Passe primeiro as roupas que necessitam de temperaturas mais baixas, regulando depois o seu ferro para as temperaturas mais elevadas, observando as instruções constantes na tabela do Guia Rápido de Tecidos.

## COMO CUIDAR DO SEU FERRO

---

Ao terminar de passar, coloque o ferro na posição vertical e deixe-o esfriar. Em seguida, enrole levemente o cabo elétrico em volta da alça e guarde-o com cuidado, sempre na posição vertical para evitar danos à base. Periodicamente ou sempre que a base do ferro estiver suja de goma ou de qualquer outra substância, proceda a limpeza com um pano macio umedecido com água.

## GUIA RÁPIDO DE TECIDOS

Note que o ferro demora cerca de 20 minutos para baixar da temperatura 7 (máxima) para a temperatura 1. Assim, é mais conveniente passar primeiro roupas leves e que exigem temperatura mais baixa.

| TECIDO A PASSAR   | NA POSIÇÃO | APROVEITAMENTO DO FERRO  |
|---|------------|--|
| Tafetá, cetim e tecidos semelhantes                                       | 1          | Para evitar que esses tecidos adquiram brilho, passe esses tipos delicados pelo avesso ou quando ainda úmidos.   |
| Acetatos e acrílicos como orion, acrilan, draton, crestan, zefran e lycra | 1          | Siga com atenção as instruções do fabricante. Se forem lavados com cuidado, esses tecidos só precisam ser passados levemente. Não os borrife com água. |
| Triacetatos e nylon, arnel, caprolan, antron                              | 1          |  |
| Poliésteres com o dracon, nycron, rodhianil, tergal, terylene e trevira   | 2          |  |
| Rayon   | 3          | Passe pelo avesso, quando quase seco.  |
| Sedas lisas e crepes  | 2          | Passe enquanto estiverem levemente úmidos. Borrifos de água podem manchar o tecido.  |
| Sedas (de superfície áspera) como shantung                                | 3          | Passe a seco. Se passados úmidos, estes tecidos ficarão rígidos e brilhantes.  |

| TECIDO A PASSAR   | NA POSIÇÃO                     | APROVEITAMENTO DO FERRO  |
|---|--------------------------------|--|
| Lã e tecidos leves de algodão (como opala, etc.)            | 4                              | As lãs devem ser passadas com pano úmido sobre o tecido a ser passado, para evitar que fiquem brilhantes.<br>Exemplo: casimiras.   |
| Algodão (tecidos de tipo médio e pesado, camisas e lençóis) | 6                              | Borrife o tecido com água, de acordo com sua textura.<br>Passe tecidos brancos e claros no lado direito e de cores escuras no lado avesso, para evitar manchas e brilhos.<br>Passe bordados no avesso, para realçar o desenho. |
| Linho (vestuários, cortinas, toalhas, etc.)                 | 7                              | Borrife bem com água. Passe linho de cor escura no lado avesso para evitar manchas.<br>Passe roupas de mesa no lado direito para realçar o brilho.   |
| Estampados  | De acordo com o tipo de tecido | Passe sempre no lado avesso para conservar o desenho.  |

## LIMPEZA E MANUTENÇÃO

**Atenção! Antes de proceder à limpeza e armazenamento, retire o plugue da tomada e deixe o aparelho esfriar.**

Sempre que não estiver sendo utilizado, o aparelho deverá ser guardado em local seco. Aguarde o resfriamento total do ferro antes de começar a limpeza. Limpe o corpo do ferro com um pano umedecido. Para limpeza da base nunca utilize objetos duros como metal ou plástico. Sujeira acumulada na superfície da base pode ser retirada com um pano úmido.

# GARANTIA TOTAL DE UM ANO

## CONDIÇÕES GERAIS DE GARANTIA

1. Desde que observadas rigorosamente as instruções deste manual e respeitadas as disposições legais aplicáveis, a Black&Decker do Brasil Ltda. assegura ao proprietário consumidor deste aparelho garantia contra defeito de peças ou de fabricação que nele se apresentar no período de um ano, contados a partir da data de emissão da nota fiscal de compra.
2. A **BLACK+DECKER** restringe sua responsabilidade unicamente na substituição gratuita de peças que apresentarem defeito de fabricação, exceto as que estiverem com desgaste natural durante a vigência da garantia.
3. A **BLACK+DECKER** obriga-se a prestar os serviços acima referidos, tanto os gratuitos como os remunerados, somente nas localidades onde mantiver postos de assistências técnicas autorizadas **BLACK+DECKER**.
  - 3.1 Postos de Serviços Autorizados são aqueles credenciados pela **BLACK+DECKER** e indicados pelo Serviço de Atendimento ao Consumidor (0800 703 46 44). Os profissionais que atendem o consumidor nesses postos são treinados periodicamente pela própria **BLACK+DECKER** e estão obrigados a utilizar apenas peças originais e a recomendar somente materiais e acessórios aprovados pela própria **BLACK+DECKER**.
  - 3.2 Postos de Serviços não autorizados são os que não estão credenciados pela Black&Decker do Brasil e, portanto, não são indicados pelo Serviço de Atendimento ao Consumidor. Os profissionais destes postos não são treinados, nem fiscalizados pela **BLACK+DECKER**, que sobre eles não tem nenhuma responsabilidade.
4. O comprador/consumidor, residente em outra localidade, que não tenha posto autorizado **BLACK+DECKER** terá que entrar em contato com a **Central de Atendimento** através do telefone gratuito **0800 7034644** para as devidas orientações quanto ao envio do produto para um posto autorizado da marca. Através deste contato se for determinado o envio do produto via correios, ou transportadora, a **BLACK+DECKER** não se responsabiliza pelos riscos de transporte.
5. A Black&Decker do Brasil reserva-se o direito de alterar as especificações técnicas e as características do produto por desenvolvimento técnico, sem prévio aviso.
6. Produto exclusivo para uso doméstico.
7. Este aparelho não é destinado a ser operado por meio de um dispositivo externo ou sistema de controle remoto separado.

**NOTA:** Para efeito da prestação de serviço em garantia, deverá ser apresentada a cópia legível da nota fiscal de compra do aparelho a assistência técnica autorizada, pois a mesma será recolhida. Acessórios substituíveis pelo consumidor podem ser encontrados nas Assistências Técnicas Autorizadas **BLACK+DECKER**.



## HIPÓTESES QUE ACARRETAM A PERDA DA GARANTIA

O consumidor perderá totalmente a garantia prevista neste certificado nas seguintes hipóteses:

1. Utilizar o produto em desacordo, sem estrita observância das especificações técnicas constantes deste manual ou fornecida por escrito pela **BLACK+DECKER**.
2. Mau uso.
3. Se ficar constatado que foram incorporados ao produto peças e componentes não originais, ou acessórios inadequados não recomendados pela **BLACK+DECKER**.
4. Peças com desgaste natural.
5. Reparos efetuados por postos não autorizados da **BLACK+DECKER**.
6. A **BLACK+DECKER** declara a garantia nula e sem efeito se este aparelho sofrer dano resultante de acidente, de uso abusivo e também se utilizado em tensão elétrica imprópria ou sujeita a flutuações excessivas.
7. Utilizar o produto para uma finalidade a qual ela não foi projetada.
8. Uso excessivo constatado pelos postos de assistência técnica autorizada ou ainda se apresentar sinais de violação, ajuste ou conserto por pessoa não autorizada pela **BLACK+DECKER**.
9. Nos demais casos que, de acordo com a lei e com este manual caracterizam desobediência do consumidor ou usuário às regras de segurança e conservação do produto.
10. A garantia estendida, se houver, é uma forma de seguro, paga pelo consumidor, regulamentada pela SUSEP (Superintendência de Seguros Privados). Consiste na manutenção do produto após o vencimento da garantia legal (90 dias) ou garantia contratual (prazo estipulado pelo fabricante). O consumidor deve ficar atento, pois o fabricante não responde por esta garantia estendida. Esta garantia é de responsabilidade da empresa que contrata o seguro.

## SERVIÇOS OU REPAROS

Serviço quando necessário, deve ser executado por uma Assistência Técnica Autorizada **BLACK+DECKER**.

A **BLACK+DECKER** possui uma das maiores redes de serviços do país, com técnicos treinados para manter e reparar toda a linha de produtos **BLACK+DECKER**.

Ligue **0800 7034644** ou consulte nosso site: [www.blackedecker.com.br](http://www.blackedecker.com.br), para saber qual é a assistência mais próxima da sua localidade.

## PROTEÇÃO DO MEIO AMBIENTE - COLETA SELETIVA



Produtos marcados com este símbolo não devem ser descartados com o lixo doméstico normal.



Estes produtos contêm materiais que podem ser recuperados ou reciclados, reduzindo a demanda por matérias-primas. Recicle os produtos elétricos de acordo com as legislações locais.

### Importado por:

#### **Black & Decker do Brasil Ltda.**

ROD. BR 050 s/n KM 167 L. 05, Parte Q. 1  
Bairro Distrito Industrial II - CEP 38064-750  
Uberaba-MG

Inscrição sob o nº do CNPJ: 53.296.273/0001-91  
I.E.: 701.948.711.00-98

**Fabricado na China**

Conheça toda  
a linha de produtos  
da **BLACK+DECKER.**

Visite nosso site:



[www.blackedecker.com.br](http://www.blackedecker.com.br)  
**0800 703 46 44**