

# BLACK+DECKER™

## MANUAL DE INSTRUÇÕES

Leia as instruções antes de usar o produto.



### FX2100

Ferro a vapor

## SPECIAL STEAM



## SUMÁRIO

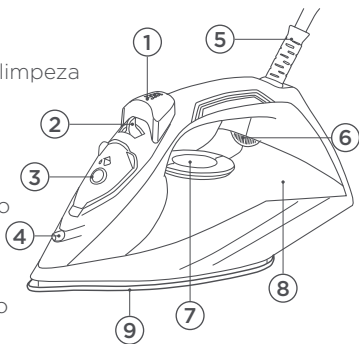
Introdução	2	Armazenamento	5
Conhecendo o produto	2	Garantia	6
Informações importantes	3	Guia de extensões	8
Utilizando o ferro	4		

## INTRODUÇÃO

Passar roupas ficou mais prático e fácil com o ferro a vapor **FX2100 SPECIAL STEAM** da **BLACK+DECKER**! Ele conta com spray frontal para retirar vincos e ajudar a passar tecidos mais difíceis. Escolha entre passar a seco ou a vapor, utilizando o controle de vapor. A função auto limpeza ajuda a prolongar a performance do vapor por mais tempo. Com o seletor de temperatura, você regula o ferro para passar cada tipo de tecido. Com a **BLACK+DECKER**, cuidar de suas roupas fica fácil!

## CONHECENDO O PRODUTO

- 1 Botão de spray frontal
- 2 Controle de vapor/auto limpeza
- 3 Tampa do reservatório de água
- 4 Saída do spray frontal
- 5 Protetor de cabo elétrico giratório 360°
- 6 Luz piloto
- 7 Seletor de tipo de tecido
- 8 Reservatório de água
- 9 Base antiaderente com poupa botões



## INFORMAÇÕES IMPORTANTES

---



**ATENÇÃO!** Antes de usar o ferro a vapor **FX2100**, leia atentamente todas as instruções. Mantenha este manual guardado para referências futuras.

1. Este produto, devido a sua função, mantém a base em uma temperatura que, em contato com a pele, provoca queimaduras. Não toque nas partes metálicas durante o uso do ferro, ou quando este estiver resfriando.

2. Antes de ligar o ferro na rede elétrica, verifique se a tensão indicada no aparelho (localizada na parte inferior do produto) corresponde à tensão elétrica (voltagem) em sua casa. Se este não for o caso, não use o ferro e entre em contato com uma Assistência Técnica Autorizada **BLACK+DECKER**.

3. Se uma extensão for necessária, atente-se para o guia sobre a utilização de fios e extensões na pág. 8. Fios limitados a correntes menores podem superaquecer. Cuidado para não pisar ou tropeçar nele.

**NOTA: Antes de usar pela primeira vez, remova qualquer etiqueta adesiva ou rótulos colados nas partes metálicas do aparelho.**

4. Este aparelho não deve ser usado por crianças ou pessoas com capacidade física, mental e sensorial reduzida ou com pouco conhecimento e experiência, a menos que esteja supervisionada ou instruída por alguém responsável por sua segurança.

5. Supervisione as crianças para garantir que não brinquem com o aparelho.

6. Não deixe o cabo pendurado na borda da tábua de passar ou balcão, nem deixe-o tocar em superfícies quentes. Isso pode causar acidentes ou deteriorar o cabo. Não carregue ou puxe o produto pelo seu cabo elétrico.

7. Não coloque o aparelho perto de botijões de gás, queimadores elétricos ou fornos aquecidos. Não utilize-o na presença de explosivos e/ou gases inflamáveis.

8. Utilize apenas água destilada ou fervida.

9. O ferro não deve ser deixado sem vigilância enquanto estiver ligado à rede de alimentação. Ao colocar o ferro em seu suporte, garantir que a superfície na qual o suporte for colocado seja estável.

10. Deve-se apoiar o ferro sempre em superfícies estáveis. Isso impede que o equipamento caia, prevenindo danos ou ferimentos.

11. O ferro não deve ser utilizado nas seguintes situações: após queda,

ou se nele houver sinais claros de dano e/ou vazamento.

Encaminhe-o a uma Assistência Técnica Autorizada

**BLACK+DECKER** para vistoria antes de voltar a utilizá-lo.

12. O plugue deve ser removido da tomada antes do reservatório ser preenchido com água.

13. Após desconectar o plugue da tomada, a base resfria-se lentamente. Deixe-a resfriar mantendo o ferro na posição vertical e fora do alcance de crianças. Apenas guarde-o quando estiver completamente resfriado.

14. Não toque na superfície quente. Use a alça para mover o produto.

15. Não utilizar em ambiente externo.

16. Nunca desmonte o produto. Reparos devem ser realizados exclusivamente por uma Assistência Técnica Autorizada **BLACK+DECKER**.

17. Se o cabo de alimentação estiver danificado, ele deve ser encaminhado a uma Assistência Técnica Autorizada **BLACK+DECKER**, a fim de evitar riscos. O uso de acessórios não recomendados pelo fabricante pode ser perigoso.

18. Para proteger-se contra choques elétricos, não mergulhe qualquer parte do ferro em água ou outros líquidos.

19. Não use o ferro com o cabo elétrico ou o plugue em más condições, ou se o mesmo for derrubado ou danificado de qualquer forma, pois isso pode causar imprecisão na temperatura marcada ou choque elétrico.

20. Desligue o ferro da tomada quando não estiver em uso, ou ainda quando deixar o recinto onde ele estiver sendo usado.


**21. Este produto é destinado para uso doméstico e não comercial ou industrial.**

## UTILIZANDO O FERRO FX2100

---


### RESERVATÓRIO DE ÁGUA


1. Antes de acrescentar água, retire o equipamento da tomada.

**2. Coloque o controle de vapor na posição “” (sem vapor).**

3. Preencha com água o reservatório, até o nível máximo (máx) indicado no corpo do produto, através da abertura frontal.

### FUNÇÃO FERRO A VAPOR

1. Ao utilizar o ferro, coloque o controle de vapor na posição “” (sem vapor) e o seletor de temperatura em “MAX”.

2. Assim que a luz piloto apagar, mova o controle de vapor para a posição “” (vapor), o vapor começará a sair e você pode começar a passar suas roupas.

## **FUNÇÃO SPRAY FRONTAL**

Aperte o botão de spray localizado na alça do ferro e água será pulverizada pela saída de spray frontal. Garanta que o reservatório de água esteja cheio enquanto estiver utilizando esta função.

## **FUNÇÃO FERRO A SECO**

Posicione o controle de vapor em “”, coloque o seletor de temperatura em uma posição adequada e utilize o ferro normalmente.

## **LUZ PILOTO**

A luz piloto indica a temperatura do termostato. Ela se manterá acessa enquanto o ferro estiver aquecendo. Ao atingir a temperatura selecionada ela apagará. Quando estiver passando roupa ela ficará acendendo e apagando, indicando que ele está mantendo a temperatura selecionada.

## **FUNÇÃO AUTO LIMPEZA**

Primeiramente, preencha o reservatório de água, e depois conecte o equipamento à tomada. Posicione o controle de temperatura na posição “MAX” e aguarde. Quando a luz piloto apagar, pressione o botão de auto limpeza por aproximadamente 1 minuto. Jatos de vapor e água quente irão sair pela base do ferro, para limpar os dutos de vapor, garantindo uma melhor performance. Utilize uma bacia para coletar a água quente. Esta função deve ser utilizada a cada seis meses, em caso de uso frequente.


**ATENÇÃO: Jatos de água quente serão expelidos. Cuidado para evitar queimaduras!**

## **PROTEÇÃO CONTRA SUPERAQUECIMENTO**

Em caso de o termostato apresentar defeito, ele irá parar de funcionar para evitar o superaquecimento do ferro. Nesse caso o ferro deverá ser levado para a Assistência Técnica Autorizada **BLACK+DECKER** para efetuar reparos.

## **ARMAZENAMENTO**

---

Após o uso, retire o plugue da tomada. Se houver água no reservatório, esvazie-o, coloque o controle de vapor em “”, e o controle de temperatura também na posição “DESL”. Deixe o ferro esfriar e armazene-o na posição vertical em um local seco e seguro.

# GARANTIA TOTAL DE UM ANO

## CONDIÇÕES GERAIS DE GARANTIA

1. Desde que observadas rigorosamente as instruções deste manual e respeitadas as disposições legais aplicáveis, a Black&Decker do Brasil Ltda. assegura ao proprietário consumidor deste aparelho garantia contra defeito de peças ou de fabricação que nele se apresentar no período de um ano, contados a partir da data de emissão da nota fiscal de compra.
2. A **BLACK+DECKER** restringe sua responsabilidade unicamente na substituição gratuita de peças que apresentarem defeito de fabricação, exceto as que estiverem com desgaste natural durante a vigência da garantia.
3. A **BLACK+DECKER** obriga-se a prestar os serviços acima referidos, tanto os gratuitos como os remunerados, somente nas localidades onde mantiver postos de assistências técnicas autorizadas **BLACK+DECKER**.
  - 3.1 Postos de Serviços Autorizados são aqueles credenciados pela **BLACK+DECKER** e indicados pelo Serviço de Atendimento ao Consumidor (0800 703 46 44). Os profissionais que atendem o consumidor nesses postos são treinados periodicamente pela própria **BLACK+DECKER** e estão obrigados a utilizar apenas peças originais e a recomendar somente materiais e acessórios aprovados pela própria **BLACK+DECKER**.
  - 3.2 Postos de Serviços não autorizados são os que não estão credenciados pela Black&Decker do Brasil e, portanto, não são indicados pelo Serviço de Atendimento ao Consumidor. Os profissionais destes postos não são treinados, nem fiscalizados pela **BLACK+DECKER**, que sobre eles não tem nenhuma responsabilidade.
4. O comprador/consumidor, residente em outra localidade, que não tenha posto autorizado **BLACK+DECKER** terá que entrar em contato com a **Central de Atendimento** através do telefone gratuito **0800 7034644** para as devidas orientações quanto ao envio do produto para um posto autorizado da marca. Através deste contato se for determinado o envio do produto via correios, ou transportadora, a **BLACK+DECKER** não se responsabiliza pelos riscos de transporte.
5. A Black&Decker do Brasil reserva-se o direito de alterar as especificações técnicas e as características do produto por desenvolvimento técnico, sem prévio aviso.
6. Produto exclusivo para uso doméstico.
7. Este aparelho não é destinado a ser operado por meio de um dispositivo externo ou sistema de controle remoto separado.

**NOTA:** Para efeito da prestação de serviço em garantia, deverá ser apresentada a cópia legível da nota fiscal de compra do aparelho a assistência técnica autorizada, pois a mesma será recolhida. Acessórios substituíveis pelo consumidor podem ser encontrados nas Assistências Técnicas Autorizadas **BLACK+DECKER**.

## HIPÓTESES QUE ACARRETAM A PERDA DA GARANTIA

O consumidor perderá totalmente a garantia prevista neste certificado nas seguintes hipóteses:

1. Utilizar o produto em desacordo, sem estrita observância das especificações técnicas constantes deste manual ou fornecida por escrito pela **BLACK+DECKER**.
2. Mau uso.
3. Se ficar constatado que foram incorporados ao produto peças e componentes não originais, ou acessórios inadequados não recomendados pela **BLACK+DECKER**.
4. Peças com desgaste natural.
5. Reparos efetuados por postos não autorizados da **BLACK+DECKER**.
6. A **BLACK+DECKER** declara a garantia nula e sem efeito se este aparelho sofrer dano resultante de acidente, de uso abusivo e também se utilizado em tensão elétrica imprópria ou sujeita a flutuações excessivas.
7. Utilizar o produto para uma finalidade a qual ela não foi projetada.
8. Uso excessivo constatado pelos postos de assistência técnica autorizada ou ainda se apresentar sinais de violação, ajuste ou conserto por pessoa não autorizada pela **BLACK+DECKER**.
9. Nos demais casos que, de acordo com a lei e com este manual caracterizam desobediência do consumidor ou usuário às regras de segurança e conservação do produto.
10. A garantia estendida, se houver, é uma forma de seguro, paga pelo consumidor, regulamentada pela SUSEP (Superintendência de Seguros Privados). Consiste na manutenção do produto após o vencimento da garantia legal (90 dias) ou garantia contratual (prazo estipulado pelo fabricante). O consumidor deve ficar atento, pois o fabricante não responde por esta garantia estendida. Esta garantia é de responsabilidade da empresa que contrata o seguro.

## SERVIÇOS OU REPAROS

Serviço quando necessário, deve ser executado por uma Assistência Técnica Autorizada **BLACK+DECKER**.

A **BLACK+DECKER** possui uma das maiores redes de serviços do país, com técnicos treinados para manter e reparar toda a linha de produtos **BLACK+DECKER**.

Ligue **0800 7034644** ou consulte nosso site: [www.blackedecker.com.br](http://www.blackedecker.com.br), para saber qual é a assistência mais próxima da sua localidade.

## PROTEÇÃO DO MEIO AMBIENTE - COLETA SELETIVA



Produtos marcados com este símbolo não devem ser descartados com o lixo doméstico normal.



Estes produtos contêm materiais que podem ser recuperados ou reciclados, reduzindo a demanda por matérias-primas. Recicle os produtos elétricos de acordo com as legislações locais.

**ATENÇÃO!** O produto pode conter resquícios de água em seu interior, isso é normal devido ao seu processo de fabricação e não apresenta risco ao produto ou ao usuário.

## GUIA PARA USO DE EXTENSÕES

GUIA PARA UTILIZAÇÃO DE FIOS E EXTENSÃO DOS PRODUTOS BLACK&DECKER	TIPO DE FIO	ATÉ 5 M	DE 5 A 10 M
	Tripolar	3 x 1,0 mm <sup>2</sup>	3 x 1,5 mm <sup>2</sup>

Importado por:

**Black & Decker do Brasil Ltda.**

ROD. BR 050 s/n KM 167 L. 05, Parte Q. 1  
Bairro Distrito Industrial II - CEP 38064-750  
Uberaba-MG

Inscrição sob o nº do CNPJ: 53.296.273/0001-91  
I.E.: 701.948.711.00-98

**Fabricado na China**

Conheça toda  
a linha de produtos  
da **BLACK+DECKER.**

Visite nosso site:



[www.blackedecker.com.br](http://www.blackedecker.com.br)  
**0800 703 46 44**