

MANUAL DO USUÁRIO

FERRO A VAPOR CADENCE
IRO200 | IRO213 | IRO214



cadence

Obrigado por adquirir o **Ferro a Vapor Cadence, Modelos IRO200 | IRO213 | IRO214**, um produto de alta tecnologia, seguro e eficiente. É muito importante ler atentamente este manual de instruções, as informações contidas aqui ajudarão você a aproveitar melhor todas as funções do produto e utilizá-lo de forma segura. Guarde este manual para consultas futuras.



1 - INSTRUÇÕES IMPORTANTES DE SEGURANÇA

Atenção!

Leia todas as instruções contidas neste manual antes de operar o produto, sempre observando as indicações de segurança e seguindo as instruções para prevenir acidentes e ou ferimentos.

- Os invólucros plásticos e outros materiais da embalagem do produto deverão ficar longe do alcance de crianças e animais para evitar risco de sufocamento ao brincar ou manusear tais resíduos.
- Verifique se a tensão (voltagem) do produto é compatível com a tomada a ser utilizada.
- Este produto não se destina à utilização por pessoas (inclusive crianças) com capacidades físicas, sensoriais ou mentais reduzidas, ou por pessoas com falta de experiência e conhecimento, a menos que tenham recebido instruções referentes à utilização do produto ou estejam sob a supervisão de uma pessoa responsável pela sua segurança.
- Recomenda-se que as crianças sejam vigiadas para assegurar que elas não estejam brincando com o produto.
- Evite acidentes, coloque o produto em um local fora do alcance de crianças, pois o mesmo pode conter água quente. Certifique-se de que o cabo de alimentação nunca fique ao alcance de crianças, pois elas podem puxar e derrubar o produto com água quente, causando queimaduras.
- Se o cabo de alimentação estiver danificado, procure uma assistência técnica Cadence mais próxima para efetuar a substituição.
- Se o produto apresentar marcas de queda ou apresentar qualquer tipo de dano no cabo de alimentação, no plugue ou em outros componentes, o mesmo não deverá ser utilizado. Se o produto apresentar qualquer defeito, a manutenção deverá ser feita em uma assistência técnica autorizada Cadence.
- O cabo de alimentação deverá estar livre, sem nada o tencionando ou esticando.
- Nunca deixe o cabo de alimentação em um local onde uma pessoa possa nele tropeçar.

- Não ligue o produto em tomadas ou extensões sobrecarregadas, a sobrecarga pode danificar os componentes e provocar sérios acidentes.
- Mantenha o aparelho e o cabo de alimentação longe de superfícies quentes, luz do sol, de umidade e de superfícies cortantes ou similares.
- Não deixe o produto funcionando sem supervisão.
- Não utilize o aparelho sobre superfícies empoçadas de líquidos para evitar acidentes. Mantenha seu aparelho distante de superfícies quentes, fornos, fogões, brasas ou fogo.
- Sugerimos que você esteja calçado e sobre um piso seco quando utilizar produtos elétricos. Não deixe o produto funcionando sem supervisão.
- Não utilize acessórios que não sejam originais do aparelho. O uso de acessórios que não sejam originais pode prejudicar o funcionamento, causar danos ao usuário, ao produto e ocasionar a perda de garantia do produto.
- Nunca transporte o produto pelo cabo de alimentação.
- Sempre remover o cabo de alimentação da tomada, puxando pelo plugue, durante a limpeza e manutenção do produto.
- Nunca toque no plugue com a mão molhada e nunca remova o produto da tomada puxando-o pelo cabo de alimentação.
- Para proteção contra choques elétricos e outros acidentes, não imerja a base, o plugue ou o cabo de alimentação na água ou outro líquido. Não toque no cabo de alimentação com as mãos molhadas.
- Sempre retire o produto da tomada ao encher o reservatório de água.
- Nunca toque em nenhuma parte quente; não coloque a mão sob a base do ferro ou em contato direto com o vapor, evitando o risco de sofrer queimaduras.
- Desligue o produto e retire o plugue da tomada após seu uso, quando estiver sendo limpo ou quando ocorrer algum problema durante sua utilização.
- Quando o ferro de passar for colocado na posição vertical, certifique-se de que a superfície do local é estável e evite acidentes.
- O ferro de passar não deve ser utilizado se apresentar qualquer tipo visível de dano ou em caso de vazamentos.

Somente para uso doméstico, interno e não comercial.

2 - COMPONENTES DO PRODUTO




- | | |
|--------------------------------------|-------------------------------------|
| ① Cabo 360° com plugue; | ⑥ Seletor de temperatura giratório; |
| ② Apoio traseiro; | ⑦ Bocal do reservatório de água; |
| ③ Lâmpada indicadora de aquecimento; | ⑧ Saida de água do botão Spray; |
| ④ Botão de Spray de água | ⑨ Reservatório de água; |
| ⑤ Botão regulador de vapor; | ⑩ Base antiaderente. |



3 - COMO UTILIZAR SEU FERRO A VAPOR

Enchendo o reservatório de água

- Certifique-se que o ferro esteja com o plugue desconectado da tomada.
- Coloque o botão seletor de temperatura na posição "MIN".
- Certifique-se que o botão regulador de vapor esteja na posição fechado. 
- Adicione água no reservatório.



Importante:

Nunca exceder o limite máximo indicado no reservatório.

Passando sem vapor

- Com o produto já abastecido com água e com o botão regulador de vapor fechado, conecte o plugue na tomada e regule o botão seletor de temperatura na posição desejada. Ajuste a temperatura de uso conforme desejado ou compatível com o tecido.
- Aguarde aproximadamente dois minutos para que o aparelho atinja a temperatura desejada, a luz indicadora de aquecimento (3) vai apagar, quando o produto atingir a temperatura selecionada.

Utilizando o seu ferro de passar na função vapor

- Para liberar o vapor, pressione o botão regulador de vapor. Quando o mesmo ficar em uma posição mais alta ele abrirá a saída de vapor.
- Ajuste a temperatura de forma que seja compatível com o tecido. A função vapor deve ser utilizada apenas nas seguintes opções: Nylon, Seda, Lã, Algodão ou Linho.
- Ao pressionar o botão de vapor (5), o mesmo ficará em uma posição mais elevada  para liberar o vapor. Ao segurar o ferro horizontalmente, na posição passar, o vapor se dissipará pelas aberturas.
- Após terminar de passar as roupas, ajuste o seletor de temperatura (6) na posição "MIN". Pressione o botão regulador de vapor (5) para fechar a saída de vapor  e desconectar o plugue da tomada.

Importante:

Não liberar a saída de vapor, antes da base estar totalmente aquecida, caso seja aberto a saída de vapor antes da base estar aquecida, o mesmo liberará água/gotejamento ao invés de vapor.



Atenção!

- Não guardar seu ferro de passar com água no seu reservatório. O mesmo deve ser esvaziado após sua utilização.

4 - LIMPEZA E CONSERVAÇÃO

- Limpe e faça regularmente a auto limpeza do seu ferro.
- Para limpar as partes externas do ferro, passe apenas um pano limpo, levemente umedecido com água, sem adição de nenhum produto químico de limpeza.



Atenção!

- Assegure-se de que o ferro esteja desligado e com sua base fria antes de iniciar a limpeza.

5 - SOLUCIONANDO PROBLEMAS

Defeito	Causa	Solução
Na saída de vapor; quantidade muito pequena de vapor liberado.	O botão regulador de vapor está na posição "Seco".	Posicione o botão regulador de vapor para a posição "Vapor".
A base está suja.	Utilização da goma ou roupa insuficientemente enxaguada.	Não utilizar produtos químicos, pois podem danificar o ferro.
O orifícios da base eliminam água escura.	Utilização de produtos químicos na água.	Limpe a base do ferro com um pano úmido.
A água escorre pelos orifícios da base	A temperatura selecionada é demasiadamente baixa para utilizar o vapor.	Aumente a temperatura.
	O vapor foi utilizado antes do ferro estar quente.	Aguarde um pouco mais antes de iniciar a utilização.
	O ferro foi guardado na horizontal com água no reservatório.	Esvazie o reservatório e guarde o ferro.



6 - TERMO DE GARANTIA

A Cadence é uma marca da JCS Brasil Eletrodomésticos S.A., que garante o seu **Ferro de Passar, Modelos IRO200 | IRO213 | IRO214**, contra defeitos de fabricação, pelo prazo de 12 (doze) meses, contado a partir da data da emissão da Nota Fiscal de compra.

No prazo de garantia estabelecido no parágrafo anterior, já está incluída a garantia legal, estando assim dividida:

Os 3 (três) primeiros meses – Garantia legal.

Os 9 (nove) meses seguintes – Garantia especial, concedida pela JCS Brasil Eletrodomésticos S.A.

Esta garantia será válida somente mediante a apresentação da Nota Fiscal de compra deste produto.

As peças substituídas ou consertadas, durante o período de garantia, não terão o prazo de garantia, acima mencionado, estendido.

As garantias Legal e/ou Especial ficam invalidadas se:

- O defeito apresentado for ocasionado por uso indevido, em desacordo com este manual ou se ocasionado por fatores externos, como quedas, pancadas, defeitos na rede elétrica e raios.
- O produto for alterado, violado ou consertado por pessoas ou empresas não autorizadas pela JCS Brasil Eletrodomésticos S.A.
- O produto for ligado à fonte de energia diferente daquela recomendada ao produto.
- O defeito for decorrente do uso do produto em situações não domésticas ou em desacordo com o uso recomendado no Manual do Usuário.
- Houver sinais de violação do produto, remoção e/ou adulteração do número de série ou da etiqueta de identificação do produto.

As garantias Legal e/ou Especial não cobrem:

- Troca do produto caso haja condições de sanar os defeitos reclamados em garantia.
- Limpeza do produto. O produto deverá ser entregue na assistência técnica autorizada em boas condições de limpeza.
- Peças e acessórios sujeitos à quebra, como aqueles fabricados em material plástico ou vidro.
- Atendimentos domiciliares. Esta é uma garantia de balcão e, portanto, o consumidor deverá levar o produto até à assistência técnica autorizada.
- Danos sofridos pelo produto durante o transporte por terceiros, contratado pelo reclamante da garantia.
- Despesas de transporte do produto até a assistência técnica autorizada, assim como a sua posterior retirada.

Fica automaticamente cancelada a garantia na ocorrência dos seguintes eventos:

- Danos provocados por acidentes tais como: queda, batida, descarga elétrica, atmosférica (raio), inundação, desabamento e fogo.
- Danos provocados por umidade, exposição à luz solar e salinidade.
- Sinistro (roubo e ou furto).
- Uso em desacordo com as respectivas informações contidas no manual de instruções.
- Por ter sido ligado à rede elétrica imprópria ou quando sujeito a flutuações excessivas.

- Sinais de violação externas e rompimentos do lacre do produto.
- Ajuste interno ou conserto por pessoa não credenciada pela JCS Brasil Eletrodomésticos S.A.
- Se o certificado de Garantia ou Nota Fiscal de compra apresentarem adulterações e ou rasuras.
- Uso caracterizado como NÃO DOMÉSTICO ou em desacordo com as normas estabelecidas no manual de instruções.
- Por condições impróprias à sensibilidade do aparelho.

Não estão coberto pela garantia (ônus do consumidor):

- Serviços de instalação, regulagens externas, limpeza e orientação de uso, pois esta informações constam das instruções que acompanham o produto.
- Compartimentos plásticos externos, cabos de ligação externos (ex: cabo de força plugado) e qualquer acessório externo.
- Eliminação de interferências externas que prejudiquem o bom funcionamento do produto.

A JCS Brasil Eletrodomésticos S.A. não autoriza nenhuma pessoa ou empresa a assumir em seu nome, qualquer outra responsabilidade relativa à garantia de seus produtos, além das aqui especificadas.

Para sua tranquilidade e atendimento em garantia, guarde este manual e tenha a Nota Fiscal de compra do produto sempre à mão.





JCS Brasil Eletrodomésticos S.A.
CNPJ 03106170/0002-24

SAC: **4020 2905** - *para capitais e regiões metropolitanas*
0800 644 6442 - *para demais localidades*

Para obter o manual em formato digital, consulte o nosso site:
WWW.CADENCE.COM.BR

[REV. 04]

Para encontrar a relação das Assistências Técnicas Autorizadas você pode ligar para **4020 2905** (*para capitais e regiões metropolitanas*) ou **0800 644 6442** (*para demais localidades*), em horário comercial, ou entrar no site www.cadence.com.br. Através do site você também pode tirar dúvidas, elogiar, sugerir ou reclamar. Para isso basta acessar Contato, preencher o formulário com seus dados e deixar seu comentário. A Cadence terá o maior prazer em responder.

Imagens ilustrativas

A Cadence reserva-se o direito de proceder alterações de seus produtos sem aviso prévio.