



ELETRODOMÉSTICOS

CLARICE ELETRODOMÉSTICOS LTDA.

Rua Fernando de Noronha, 11808

Bairro Dist. Industrial Leste · Pinhalzinho · SC · Brasil

Fone/Fax (49) 3366 5800 · CEP 89870-000

e-mail: clarice@clarice.com.br

www.clarice.com.br



ELETRODOMÉSTICOS

MANUAL DE INSTRUÇÕES

FORNO INDUSTRIAL TOPMAX

**LEIA ATENTAMENTE ESTE MANUAL
ANTES DE UTILIZAR O PRODUTO**

www.clarice.com.br

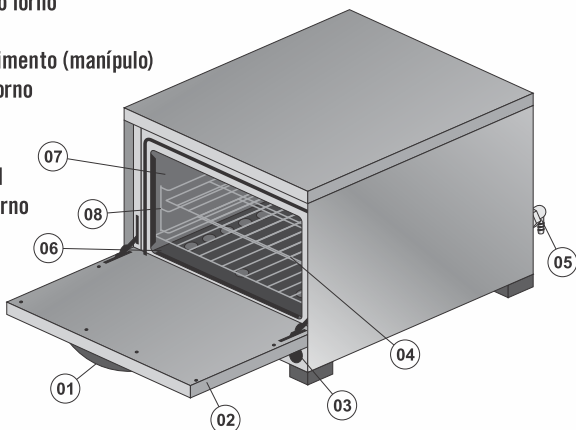
Você acaba de adquirir um produto com qualidade CLARICE, leia as instruções com atenção para o bom desempenho do seu forno a gás, aproveitando o máximo a utilidade deste produto.

Este produto foi produzido originalmente para queima GLP. Para uso de qualquer outro produto, gás manufacturado, o forno deverá passar por adaptação/transformação que será executada pela Assistência Técnica Autorizada, se a transformação/adaptação estiver disponível, for possível e não contrariar dispositivos legais.

ATENÇÃO: Sr. Consumidor! Este produto não se destina para uso doméstico.

1 - CONHEÇA SEU FORNO

- 01 - Puxador porta do forno
- 02 - Porta do forno
- 03 - Botão de acendimento (manípulo)
- 04 - Prateleiras do forno
- 05 - Tomada de gás
- 06 - Fundo móvel
- 07 - Forro limpa fácil
- 08 - Corrediças do forno



2 - INSTRUÇÕES DE SEGURANÇA

Este aparelho não se destina à utilização por pessoas (inclusive crianças) com capacidades físicas, sensoriais ou mentais reduzidas, ou por pessoas com falta de experiência e conhecimento, a menos que tenham recebido instruções referentes à utilização do aparelho ou estejam sob a supervisão de uma pessoa responsável pela sua segurança. "Recomenda-se que as crianças sejam vigiadas para assegurar que elas não estejam brincando com o aparelho."

A temperatura na proximidade da porta do forno e puxadores é elevada e pode causar queimaduras.

A porta do forno não deve ser usada como apoio: não permita que crianças ou pessoas com necessidades especiais sentem ou subam na porta do forno, pois existe o risco de tombamento do aparelho.

Formas e utensílios de cozinha

Ao manusear ou retirar do forno recipientes com alimentos, sempre utilize luvas térmicas para proteção ou outra forma de evitar queimaduras.

Aqueça alimentos com as embalagens abertas. Nas embalagens totalmente fechadas o calor aumenta a pressão interna, podendo causar acidentes, queimaduras ou explosões da embalagem.

Atenção: *Produtos químicos inflamáveis ou combustíveis, tais como óleo, gordura, álcool, gasolina, querosene e similares,*

devem ser guardadas longe do forno, pois podem provocar incêndios.

Assados e queimaduras

Óleo ou gordura quente são inflamáveis, utilize-os com cuidado. Na hipótese de pegar fogo no óleo ou gordura quente, desligue o manípulo (botão) e abafe as chamas com um pano molhado. Nunca jogue água para apagar as chamas, pois a água em contato com o óleo ou gordura se espalha, podendo causar queimaduras.

Mantenha disponível medicamentos destinados a primeiros socorros e para queimaduras. Saiba como proceder para realizar atendimentos de emergência no caso de queimaduras.

Evite acumular líquidos ou gorduras no forno ou outras partes do forno.

Vazamentos

Para maior segurança, quando o forno não estiver em uso mantenha o registro de gás fechado.

Somente acenda os queimadores do forno após certificar-se que não há vazamentos na instalação, verificando as conexões das mangueiras com o forno e desta com a rede de distribuição ou com o botijão.

Em caso de existir vazamentos ou de perceber cheiro de gás dentro de casa, tome as seguintes providências:

- Feche o regulador de pressão do gás na instalação que abastece o forno;
- Não acenda qualquer tipo de chama ou opere instrumento que gere faísca;
- Não acione interruptores elétricos;
- Abra as janelas e as portas, melhorando a ventilação do ambiente.

Contate a Assistência Técnica se o vazamento for no forno, ou companhias especializadas ou distribuidoras de gás, se o vazamento for na rede de abastecimento ou no botijão.

3 - INSTALAÇÃO E POSICIONAMENTO DO FORNO

Ao instalar o forno posicione-o a uma distância livre de 10 cm, nas laterais e na parte traseira, sobre uma superfície plana e nivelada.

Ao instalar o forno sobre uma superfície, certifique-se que a mesma esteja fixa e não exista a possibilidade de se deslocar, pois pode causar acidentes

Instale seu forno longe de materiais inflamáveis e não resistentes ao calor.

O forno industrial utiliza gás GLP.

Instale o botijão de gás em locais previstos pelas normas e legislações municipais, estaduais e federais vigentes.

Antes de fazer a substituição do botijão verifique se o manípulo (botão) está desligado.

Verifique se existe vazamento de gás na linha de distribuição ou no botijão utilizando espuma de sabão, nunca utilize chama ou faíscas, pois existe o risco de incêndio.

Para maior desempenho e segurança, observe as operações abaixo.

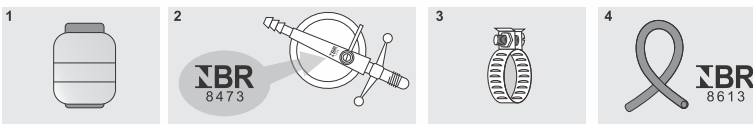
É necessário o uso da válvula reguladora de pressão. Verifique com o distribuidor a mais adequada.

O regulador de pressão do gás deve ter sempre gravado a norma NBR 8473.

O regulador deve ser substituído a cada cinco anos, em função do prazo de garantia.

Utilize na ligação de gás, mangueiras de gás transparente com faixa amarela, e com gravação NBR 8613.

Utilize abraçadeiras para fixar a mangueira de gás no forno e na rede de gás ou botijão.



O ponto de entrada do gás (instalação, gás central, botijão) deverá estar situado no mesmo lado da entrada de gás no forno, na hipótese do forno estar equipado com saída em um único lado. A mangueira de gás não deve passar pela parte traseira do forno. Porém se isto não for possível, é indispensável o uso de mangueira metálica flexível (NBR-14177).

1. Botijão (13kg);
 2. Regulador de pressão de gás (válvula), conforme NBR 8473.
- Verifique a data de fabricação, pois a validade é de 5 (cinco) anos;
3. Braçadeira com parafuso;
 4. Mangueira de plástico PVC com a tarja amarela cfe. NBR 8613.

Caso a mangueira passe pela parte de trás do forno, utilize uma mangueira metálica flexível, para evitar que seja danificada pelo calor e provoque vazamentos.

Condutores de gás para GLP (Gás Liquefeito de Petróleo)

Do botijão de gás até a válvula reguladora, podem ser utilizados tubos de aço preto, 0 3/8" (9,5mm). E da válvula reguladora até a entrada de gás do forno, podem ser utilizados tubos de cobre, mangueira metálica ou flexível.

Condutores para gás de rua

Caso o uso de seu forno seja voltado ao gás de rua, o mesmo deverá ser transformado apenas pelos nossos Postos Autorizados.

Os condutores de gás de entrada da rua até o forno devem ter um diâmetro de 12,7mm (1/2"). O custo dessa transformação, para um forno alimentado com gás da rua, é de responsabilidade do consumidor.

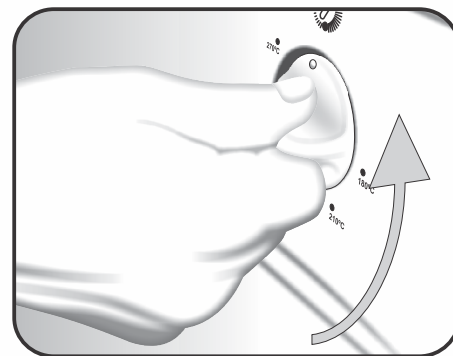
Antes de utilizar o forno, ligue aproximadamente 15 minutos com a porta aberta.

Esse procedimento é importante para eliminar odores de óleo e umidade de alguns componentes do forno.

Os prováveis vapores no primeiro uso não deverão ser considerados defeitos.

Ignição do forno

Para ligar o forno, pressione o botão do queimador do forno contra o forno girando no sentido anti-horário, na posição alta. Coloque o fósforo já aceso através da abertura existente no chão do forno.



Utilização do forno

1. Faça um pré-aquecimento, ligando o forno na temperatura máxima por 10 minutos;
2. Evite abrir a porta do forno, assim, você economiza tempo, gás, e garante boa qualidade do alimento;
3. Sempre que possível utilize a prateleira na parte central do forno;
4. Utilize a grade, nunca coloque nada sobre o chão do forno;
5. Não coloque sobre a grade do forno papel alumínio ou outro material que impeça a circulação do calor.

CERTIFICADO DE GARANTIA

FOGÕES DOMÉSTICOS

Certificamos que os produtos CLARICE possuem garantia de (90) dias conforme artigo 26, inciso II da Lei nº 8.078/90. Esta inicia-se a partir da data de emissão da Nota Fiscal ou da data efetiva de entrega do produto, na existência de sua comprovação. A troca por um novo produto deverá ser efetuada no prazo de (30) dias após a aquisição perante comprovante de compra. A garantia somente é válida acompanhada deste certificado juntamente com a Nota Fiscal.

A garantia será suspensa nos seguintes casos:

- A sua utilização para outros fins que não o uso doméstico;
- For constatada ação de agentes da natureza;
- Quando sua instalação for de maneira imprópria e esteja em desacordo com o que está descrito no manual de instruções;
- Quando for usado outro gás que não é especificado para o produto;
- Quando for realizado qualquer serviço por terceiro não autorizado pela CLARICE ELETRODOMÉSTICOS LTDA;
- For alterada ou removida a(s) etiqueta(s) de identificação do produto;
- For alterada as características originais de fábrica;
- Mau uso, acidentes, casos fortuitos ou de força maior;
- For instalado em rede elétrica imprópria.

O Fabricante não se responsabiliza pelo pagamento de ordens de serviço que forem de orientação de uso (informacional), pois, estas se encontram neste manual.

A CLARICE ELETRODOMÉSTICOS LTDA, garante a qualidade na fabricação de seus produtos, mas é essencial o uso de gás liquefeito de petróleo (GLP) que obedeçam as legislações federais, estaduais e municipais. Solicite o manual de instruções de seu fornecedor de gás para ter acesso às informações específicas dos distribuidores desses gases que são importantes para a segurança e o bom funcionamento do produto. A transformação do produto de gás liquefeito de petróleo (GLP), para outro tipo de gás, não está coberta pela garantia, suportando o consumidor com os custos de peças, acessórios e mão-de-obra necessária para essa transformação. A aquisição das peças e componentes necessários para a instalação e funcionamento do produto, como mangueira para condução do gás, válvula de regulagem, botijão de gás, conexões para as instalações acessórias ou adicionais para gás, cabem exclusivamente ao consumidor. Estão excluídas da garantia peças que apresentem desgaste natural decorrente do uso como queimadores, painel de comando e manípulos. As instalações ou reparos necessários ao produto deverão ser efetuados pela rede de Assistência Técnica Autorizada. A remoção e transporte do produto até a rede de Assistência Técnica são de responsabilidade

do consumidor. Decorrido o prazo total da garantia, todos os custos de reparo, peças e mão-de-obra serão por conta do consumidor.

A CLARICE ELETRODOMÉSTICOS LTDA, oferece aos adquirentes de seus produtos o SERVIÇO DE ATENDIMENTO AO CONSUMIDOR através do fone/fax: (49) 3366-5800. Por meio do SAC é possível efetuar reclamações, oferecer sugestões, tirar dúvidas sobre todos os procedimentos necessários para a correta instalação e manuseio dos produtos CLARICE e também assuntos relacionados à garantia.

Nota: Os e-mails referentes ao SAC deverão ser enviados para os seguinte endereços: sac@clarice.com.br / assistencia@clarice.com.br

Importante: Este certificado possui validade de garantia em todo território nacional.

A CLARICE ELETRODOMÉSTICOS LTDA, preserva o direito de alterar as características dos seus produtos sem prévio aviso.



ELETRODOMÉSTICOS

Data da compra: ___ / ___ / ___

Nota Fiscal nº: _____ Série: _____

Revendedor: _____

Nome do Cliente: _____

_____ Fone: _____

Endereço: _____

Cidade: _____ UF: _____



ELETRODOMÉSTICOS

CLARICE ELETRODOMÉSTICOS LTDA

Rua Fernando de Noronha, 11808
Bairro Dist. Industrial Leste · Pinhalzinho · SC · Brasil
Fone/Fax (49) 3366 5800 · CEP 89870-000
e-mail: clarice@clarice.com.br
www.clarice.com.br