

ELGIN



MANUAL DO USUÁRIO
AFR1001 / AFR1002

FRITADEIRA ELÉTRICA
SEM ÓLEO AIRFRYER ELGIN

MANUAL DO USUÁRIO

AFR1001 / AFR1002

FRITADEIRA ELÉTRICA SEM ÓLEO AIRFRYER ELGIN



Parabéns por adquirir um produto ELGIN de alta qualidade. Por favor, leia atentamente o manual do usuário para compreender todas as características e como seu produto funciona, assim você poderá desfrutar de todos os recursos do seu aparelho.

ÍNDICE

Parabéns	2
Informações de segurança	4
Conteúdo da embalagem	6
Conhecendo seu produto	6
Instalação / Montagem	6
Manutenção / Limpeza	3
Especificações técnicas	9
Certificado de garantia	10

2.2 INFORMAÇÕES DE SEGURANÇA

Para reduzir o risco de choque elétrico e acidentes, por favor, siga as instruções abaixo antes de utilizar o aparelho.

1. Leia cuidadosamente as instruções deste manual

2. Siga todas as recomendações indicadas

3. NUNCA utilize gasolina, tiner, aerossóis ou outros produtos à base de solvente para limpar qualquer parte do seu produto. Estes produtos podem danificá-lo permanentemente e estes danos não são cobertos pela garantia.

4. Quando necessário, desconecte o produto da rede elétrica, e limpe o aparelho com um pano levemente umedecido. Limpar com pano molhado poderá resultar em choque elétrico. Nunca utilize o aparelho com as mãos molhadas, não molhe e nem mergulhe o aparelho em água ou outros líquidos.

5. Não utilize seu aparelho em locais úmidos ou onde há risco de explosão. Não utilize o produto com o cabo parcialmente enrolado, recomenda-se desenrolar completamente o cabo.

6. Mantenha o produto fora do alcance das crianças. Não permita que seja usado como brinquedo. Este produto não deve ser utilizado por crianças, pessoas com limitações mentais ou sensoriais ou pessoas com pouco conhecimento sem a supervisão de alguém capacitado.

7. Suspenda o uso do aparelho caso este esteja danificado. Não use com cabo ou plugue danificado. Se o produto não estiver funcionando adequadamente, se cair, for danificado, deixado ao ar livre ou cair na água, entre em contato com o SAC para instruções de procedimento. Se o cordão de alimentação está danificado, este deve ser substituído pelo fabricante ou sua assistência técnica ou pessoal similarmente qualificada para evitar riscos.

8. NUNCA permita que qualquer parte do aparelho entre em contato com umidade. Equipamentos elétricos podem causar sérios danos quando utilizados por uma pessoa molhada. Recomenda-se que durante tempestades o cabo elétrico seja desconectado da tomada. Danos causados por raios não são cobertos pela garantia

9. Não deixe o produto sem observação quando este estiver conectado. Desconecte da tomada sempre que não estiver em uso, antes da limpeza ou de fazer a manutenção.

10. Este produto foi concebido exclusivamente para uso doméstico, o uso comercial provoca a perda da garantia.

11. Não use ao ar livre ou em superfícies molhadas.

12. Antes de ligar o aparelho, certifique-se de que sua tensão nominal é compatível com sua rede elétrica.

13. Use apenas conforme descrito neste manual, use apenas acessórios recomendados pelo fabricante.

14. Não desconecte puxando o cabo. Para desconectar, segure pelo plugue e não pelo cabo.

15. Não coloque nenhum objeto nas aberturas do produto. Não use com nenhuma abertura bloqueada; mantenha livre de poeira, fiapos, cabelos e qualquer coisa que possa reduzir o fluxo de ar.

16. Mantenha cabelos, roupas largas, dedos e todas as partes do corpo afastadas de partes cortantes, aberturas ou partes móveis do produto.

17. Guarde o aparelho em local arejado e seco.

18. Não puxe ou carregue com um cabo, não use o cabo como alça e mantenha o cabo longe de superfícies aquecidas.

19. Este produto possui entradas e saídas de ar que devem ser mantidas livres e completamente desobstruídas para seu perfeito funcionamento. Certifique-se que o aparelho fique a uma distância de pelo menos 15cm de quaisquer outros objetos, paredes ou anteparos, principalmente nas partes traseira, laterais e superior.

20. Quando o produto estiver em funcionamento, o calor será liberado pelas saídas de ar, portanto, mantenha quaisquer partes do corpo (mãos, rosto, cabelos, etc.) a uma distância segura das saídas de ar. Durante e após o uso, muito cuidado ao abrir a cuba do aparelho pois o calor gerado durante a fritura pode ser liberado ou resíduos em alta temperatura espirrem da comida.



Cuidado, superfície quente

2.3 CONTEÚDO DA EMBALAGEM

Modelo AFR-100x inclui:

01 Corpo principal da fritadeira

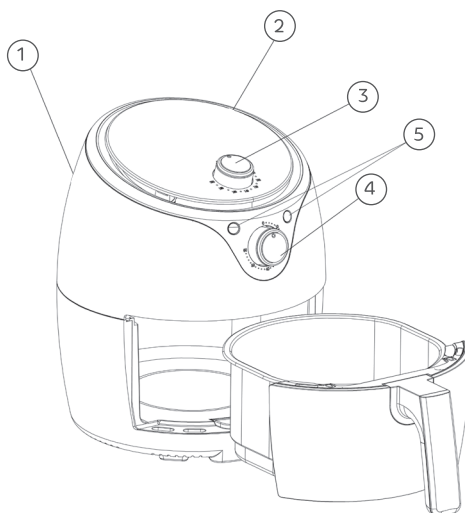
01 Cuba da fritadeira

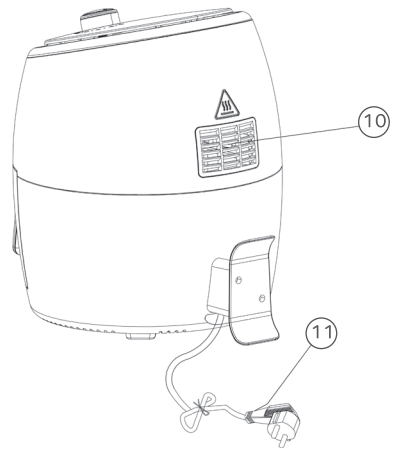
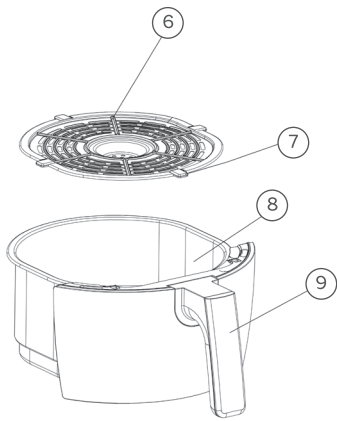
01 Bandeja de fritura

01 Manual do Usuário

2.4 CONHECENDO SEU PRODUTO

- 1) Corpo superior
- 2) Entrada de ar superior
- 3) Controle de Temperatura
- 4) Timer
- 5) Indicação de funcionamento e aquecimento
- 6) Bandeja de fritura
- 7) Travas da bandeja de fritura
- 8) Cuba
- 9) Alca da cuba
- 10) Saída de ar traseira
- 11) Cabo de alimentação elétrica





3 UTILIZAÇÃO

Antes de utilizar o produto pela primeira vez remova toda a embalagem do produto, limpe o exterior do produto com um pano úmido, lave a cuba e bandeja de fritura em água corrente com detergente neutro e esponja não abrasiva, enxágue e seque tudo muito bem.

PRÉ-AQUECIMENTO:

- Conecte o aparelho na tomada
- Coloque a bandeja dentro da cuba. A bandeja garante um espaço entre o alimento e a gordura que ele pode soltar durante a fritura
- Insira a cuba corretamente no corpo da fritadeira.
- Ajuste o controle de temperatura para o nível desejado
- Ajuste o Timer para 3 minutos para o pré-aquecimento, após isso o produto estará pronto para uso.

PREPARO:

- Remova a cuba pré-aquecida, posicione-a sobre uma superfície plana apropriada para alta temperatura e coloque os alimentos dentro da cuba com cuidado pois ela estará bem quente.
- Insira a cuba corretamente no corpo da fritadeira.
- Ajuste o tempo de fritura desejado no Timer e o equipamento iniciará o processo.
- Quando ouvir a campainha significa que o tempo terminou. Remova a cuba cuidadosamente e coloque-a numa superfície apropriada para alta temperatura.
- Verifique se o alimento está ao gosto desejado. Se necessário retorne a cuba para a fritadeira e ajuste o Timer para mais alguns minutos.

DICAS:

- Dependendo do alimento, remova a cuba durante o processo de fritura e agite-a bem levemente (com movimentos para frente e para atrás). Além de desgrudar partes que possam estar coladas, isso movimentando o alimento e proporciona um resultado mais homogêneo por todos os seus lados.
- Se desejar desligar o equipamento antes do término, basta posicionar o Timer em "0" (zero).
- Durante o uso do equipamento a luz indicadora de aquecimento pode acender ou apagar. Isso ocorre para indicar o funcionamento do controle de temperatura pois para manter a temperatura definida o elemento de aquecimento será ligado e desligado conforme necessário.

4 MANUTENÇÃO / LIMPEZA

Com o objetivo de obter o melhor desempenho do produto, após cada uso, recomenda-se sua limpeza.

- 1) Desconecte o produto da rede elétrica
- 2) Limpe o aparelho com um pano levemente umedecido. Nunca utilize o aparelho com as mãos molhadas, não molhe e nem mergulhe o aparelho em água ou outros líquidos.
- 3) Lave a cuba e bandeja de fritura em água corrente com detergente neutro e esponja não abrasiva. Enxágue e seque tudo muito bem.
- 4) Caso haja algum resíduo mais difícil de ser removido na cuba, encha com água morna, um pouco de detergente, deixe de molho por 10 minutos e repita o passo 3. Nunca utilize utensílios abrasivos ou de metal para remover resíduos dos alimentos pois isso danificará o produto.

5 SUGESTÕES DE TEMPOS E TEMPERATURAS

A seguir temos uma tabela com sugestões de tempo e temperatura para o preparo de alguns alimentos. Os tempos e temperaturas podem variar de acordo com a temperatura ambiente, características da rede elétrica, condições e formatos do alimento.

TEMPO DE COZIMENTO DOS ALIMENTOS - DIRETRIZES

ALIMENTOS	QUANTIDADE (g)	PERÍODO MINUTOS	TEMP °C
Batatas Palito	300	12	200°C
Pão de Queijo	200	15	190°C
Empanado de frango	100	10	200°C
Filé de frango	200	14	180°C
Medalhões de carne	300	12	190°C
Hambúrguer	100	9	180°C
Peixe	150	8	180°C

6 ESPECIFICAÇÕES TÉCNICAS

Potência	1240W
Frequência da rede	60 Hz
Temperatura ambiente (uso)	0°C ~ 55°C
Tensão de Alimentação	AFR1001 – 127V AFR1002 – 220V

OBSERVAÇÃO:

As especificações estão sujeitas a mudança sem prévio aviso.

7 CERTIFICADO DE GARANTIA

Este Certificado de Garantia é uma vantagem adicional oferecida pela ELGIN ao Consumidor, porém, para que o mesmo tenha validade, é imprescindível que seja apresentada na assistência técnica autorizada a cópia legível, sem emendas ou rasuras, da nota fiscal de compra do produto, o qual deve estar discriminado de forma clara e individualizado no corpo desse documento fiscal. O não atendimento dessas condições tornará sem efeito o que está previsto neste documento de garantia e o atendimento será executado como fora da garantia.

Assim ficam expressas as seguintes condições de garantia:

1. Com exceção do item discriminado na cláusula 1.1, esta garantia estipula que as peças, partes e componentes do produto, constante da nota ou cupom fiscal de compra, ficam garantidos contra eventuais defeitos de fabricação pelo prazo total de doze meses, que é a soma do prazo de lei de três meses mais a garantia contratual complementar de nove meses oferecida pela ELGIN, contados a partir da data de emissão da nota ou cupom fiscal de compra do primeiro consumidor. A mão de obra empregada no reparo do produto citado acima também está coberta por esta garantia. A nota ou cupom fiscal é parte integrante deste CERTIFICADO.

1.1 Cuba e bandeja de fritura são exceções ao prazo mencionado no item 1. Esses itens são garantidos contra defeitos de fabricação por 90 (noventa) dias, contados a partir da data de emissão da nota fiscal de compra, conforme previsto pelo Código de Defesa do Consumidor.

2. Esta garantia aplica-se única e exclusivamente ao conserto do produto discriminado na nota ou cupom fiscal de compra e que se comprove tecnicamente que apresente defeito de fabricação. A ELGIN poderá, a seu critério, efetuar a troca do produto por outro novo ou em estado de

novo e em perfeito estado de funcionamento. Havendo essa troca não haverá a prorrogação da garantia contratual complementar e serão preservados os direitos da garantia legal.

3. Fica convencionado que esta garantia perderá totalmente a sua validade se ocorrer uma das hipóteses expressas a seguir:

- a) Se o produto for alterado, adulterado, fraudado ou corrompido;
- b) Se o produto for examinado, ajustado ou consertado por pessoa não autorizada pela ELGIN;
- c) Se a etiqueta de número de série, os selos de identificação do produto ou de seus módulos apresentarem sinais de violação, danificação, estiverem ilegíveis, apagados ou ausentes;
- d) Se for utilizado qualquer acessório, dispositivo, peça, parte ou componente instalado pelo próprio Consumidor, técnico ou empresa não autorizada pela ELGIN e que se caracterize como não original ou inadequado;
- e) Danos ocasionados por transporte ou mau acondicionamento, quedas, batidas ou qualquer outra ação de mau uso;
- f) Danos causados por líquidos, agentes químicos, gases, vazamento de pilhas, pela presença de insetos, resíduos ou corpos estranhos no interior do produto ou pelo seu uso em ambiente inadequado sujeito a vibração excessiva, a alta temperatura, umidade, poeira, excessiva ou qualquer outro quesito fora da especificação;
- g) Má conservação ou uso, manuseio ou instalação incorretos;
- h) Se o produto for ligado em tensão elétrica diferente da especificada no produto, rede elétrica instável ou se essa não atender aos requisitos recomendados no manual quanto a variação máxima permitida.

i) Utilização inadequada aos fins a que se destina;

j) Danos causados por acidentes, agentes da natureza (descargas atmosféricas, inundações, etc.) ou, ainda, pela negligência do Consumidor no cumprimento das instruções do manual de operação.

4. Estão excluídos desta garantia os eventuais defeitos decorrentes do desgaste natural do produto ou uso abusivo.

5. Esta garantia é do tipo balcão e não cobre atendimento domiciliar, despesas com embalagem, seguro e transporte, sendo essas por conta e risco do Senhor Consumidor. Todas as informações relativas ao atendimento técnico e eventuais aprovações ou reprovações de orçamentos ou de procedimentos devem ser efetuados pelo Senhor Consumidor ou seu representante legal diretamente no posto autorizado onde entregou o produto para reparo.

6. Obriga-se a ELGIN a prestar serviços técnicos, sob garantia ou não, somente aos produtos de sua comercialização e nas localidades onde possua assistência técnica autorizada. Na necessidade de serviço técnico o Consumidor deverá ligar para o Serviço de Atendimento ao Consumidor da ELGIN, cujos meios de contato estão citados neste documento.

7. Mesmo em se tratando de defeito de fabricação, esta garantia não cobre prejuízos de valor profissional, artístico, estimativo, autoral ou patrimonial. Em nenhuma hipótese serão reembolsados eventuais prejuízos causados pela perda de dados, fotos ou imagens, etc. ou qualquer prejuízo decorrente de lucros cessantes.

A leitura, compreensão e cumprimento das determinações e instruções dos manuais que acompanham o produto são partes integrantes deste certificado de garantia.



Descarte correto deste produto

SAC – SERVIÇO DE ATENDIMENTO AO CONSUMIDOR

Na existência de qualquer dúvida a respeito do seu produto, primeiramente ligue para o SAC:

SÃO PAULO E GRANDE SÃO PAULO: 11 3383-5555
OUTRAS LOCALIDADES: 0800-70-35446

Esta marcação indica que este produto não deve ser descartado com outros resíduos domésticos. Para evitar possíveis danos ao meio ambiente ou à saúde humana decorrentes do descarte não controlado de resíduos, recicle-o com responsabilidade para promover a reutilização sustentável dos recursos materiais. Para devolver seu dispositivo usado, use os sistemas de devolução e coleta ou entre em contato com o revendedor onde o produto foi adquirido. Eles podem levar este produto para reciclagem ambientalmente segura.



ELGIN

SAC: 0800 70 35446
Grande São Paulo: (11) 3383.5555

Devido à constante evolução tecnológica, a Elgin reserva o direito de alterar o design e as especificações deste produto sem aviso prévio.

Julho de 2020