

CERTIFICADO DE GARANTIA

GARANTIA
- A garantia dos produtos fabricados pela Caemmun Movelaria, abrange eventuais defeitos/vícios de fabricação, no prazo estabelecido pelo Código de Defesa do Consumidor, em seu artigo 26, II, o qual prevê a garantia legal de 90 (noventa) dias.

CUIDADOS ESPECIAIS
- Leia com atenção as instruções do manual de montagem que acompanha o produto.
- Evitar umidade excessiva e exposição prolongada à luz solar.
- Para limpeza usar pano limpo e úmido, não devendo utilizar produtos de limpeza.

EXCLUSÃO DA GARANTIA LEGAL
- A falta de observância das instruções contidas no Manual de Montagem, que eventualmente podem causar danos a mercadoria, tais como, adequação do local para instalação do produto, uso correto dos parafusos e demais componentes, nivelamento, correta distribuição dos objetos no produto (conforme peso / tamanho indicado no manual), dentre outros, bem como transporte inadequado tanto para Loja, como pelo consumidor.
- Defeitos ou danos causados em qualquer componente do produto pela utilização inadequada ou provocado por acidentes, negligência, má condições estruturais da residência, tempo de uso, caso fortuito ou força maior (por exemplo umidade, infiltrações, mofo, cupins, raios solares, maresia, chuvas, etc.).

INSTRUÇÕES DE SEGURANÇA

- É obrigatório seguir os procedimentos abaixo para uma instalação correta do produto.
- Caso a instalação não esteja correta há risco de queda assim como de outros danos.
1. A instalação deste produto deve ser feita por um profissional qualificado;
2. Não instalar em superfícies que possam estar úmidas, conter infiltrações, ou que estejam expostas a qualquer produto que comprometa sua resistência;
3. Para a instalação do produto devem ser utilizados apenas os acessórios que acompanham os mesmos de maneira adequada conforme indica o manual;
4. Ler e observar atentamente toda a instrução antes de iniciar a montagem;
5. Os parafusos devem ser apertados periodicamente;
6. Evitar batidas e contatos com objetos cortantes;
7. Todos os pesos máximos indicados no manual devem ser respeitados;

LEGAL GARANTIE CERTIFICATE

GARANTIE
- The guarantee of the products manufactured by Caemmun Furniture includes occasional manufacturing defects within the period established by the Código de Defesa do Consumidor (Consumer Protection Law), in its article 26, II, which provides 90 (ninety) days legal guarantee.

SPECIAL CARES
- For cleaning use a clean and damp cloth. Do not use cleaning products.
- Avoid excessive moisture and extreme sun exposure.

EXCLUSION OF LEGAL GUARANTEE
- Lack of accomplishment with the instructions enclosed in the Assembly Instruction, which eventually may cause damage to the goods such as unsuitability of the site for product installation, incorrect use of screws and other components, unevenness, improper distribution of objects in the product (as weight / size indicated in the Assembly Instruction), among others, as well as inadequate transportation either by the store or the consumer.
- Defects or damage in any product component caused by improper use or accident, negligence, poor structural conditions of residence, time of use, unforeseeable circumstances or force majeure (humidity, leaks, mold, termites, solar rays, salt air, rain, etc.).

SAFETY INSTRUCTION

- It is mandatory to follow the procedures described below to install the product correctly.
- If the installation is not correct there is a risk of falling as well as other damages.
1. This product must be installed by a qualified professional;
2. Do not install it in areas that may be damp, contain infiltrations or are exposed to any product that endangers their endurance;
3. In order to install the product it must be used only the accessories that follow it adequately as showed in the instruction manual.
4. Read and follow all instructions carefully before starting installation;
5. The screws must be tightened periodically;
6. Avoid bumps and contact with sharp objects;
7. All maximum weights indicated in the instructions must be respected;

CERTIFICADO DE GARANTÍA LEGAL

GARANTÍA
- La garantía de los productos fabricados por Caemmun Muebleria abarca eventuales defectos/vicios de fabricación, en el plazo establecido por el Código de Defensa del Consumidor (Código de Defensa del Consumidor), en su artículo 26, II, lo cual prevé la garantía legal de 90 (noventa) días.

CUIDADOS ESPECIALES
- Lea con atención las instrucciones del Manual de Armado que acompaña el producto.
- Para limpieza usar paño limpio y húmedo, no debiendo utilizarse productos de limpieza.
- Evitar humedad excesiva y exposición prolongada a la luz solar.

EXCLUSIÓN DE LA GARANTÍA LEGAL
- La falta de observancia de las instrucciones contenidas en el Manual de Armado, que eventualmente podrá causar daños en la mercadería, tales como, adecuación del local para instalación del producto, uso correcto de los tornillos y demás componentes, nivelación, correcta distribución de los objetos en el producto (de acuerdo al peso/talla indicados en el manual), de entre otros, bien como fraspote inadecuado tanto por la tienda como por el consumidor.
- Defectos o daños causados en cualquier componente del producto por la utilización inadecuada o provocado por accidentes, negligencia, malas condiciones estructurales de la residencia, tiempo de uso, caso fortuito o fuerza mayor (por ejemplo humedad, infiltraciones, mofo, termitas, rayos solares, olor de mar, lluvias, etc.).

INSTRUCCIONES DE SEGURIDAD

- Es obligatorio seguir los procedimientos abajo para instalar el producto correctamente.
- Caso la instalación no este correcta hay riesgo de caerse el producto, así como otros daños;
1. El producto debe ser instalado por un profesional calificado;
2. No instalar en superficies que puedan estar húmedas, contener infiltraciones o que estén expuestas a cualquier producto que comprometa su resistencia;
3. Para la instalación del producto deben ser usados apenas los accesorios que lo acompañan de manera adecuada como indica el manual;
4. Leer y observar atentamente toda la instrucción antes de iniciar el armado;
5. Los tornillos deben ser apretados periódicamente;
6. Evitar choques y contacto con objetos cortantes;
7. Todos los pesos máximos indicados en el manual deben ser respetados;

CERTIFICAT DE GARANTIE

GARANTIE
- La garantie des produits fabriqués par Caemmun Movelaria couvre défauts/vices de fabrication dans le délai prescrit par le Code de Défense du Consommateur, article 26, II, de 90 jours.

ATTENTION
- Lisez attentivement les instructions du manuel de montage fourni.
- Évitez l'humidité excessive et l'exposition prolongée à la lumière du soleil.
- Pour le nettoyage, utilisez un chiffon humide. Évitez l'utilisation de produits de nettoyage.

EXCLUSION DE GARANTIE
- Ne pas suivre les instructions de ce manuel de montage, qui peut éventuellement endommager les marchandises, telles que le choix d'un lieu adéquat pour l'installation, la correcte utilisation des vis et des autres éléments, nivellement, appropriée distribution des objets sur le meuble (en fonction du poids et dimension indiqués dans le manuel), entre autres, ainsi que le transport inapproprié, soit par le magasin ou par le consommateur.
- Défauts ou dommages à tout composant résultant d'une utilisation incorrecte ou en cas d'accident, négligence, mauvaises conditions structurelles de la maison, temps d'utilisation, cas fortuit ou force majeure (par exemple, l'humidité, les infiltrations, la moisissure, les termites, les rayons solaires, l'air de la mer, la pluie, etc.).

CONSIGNES DE SECURITÉ

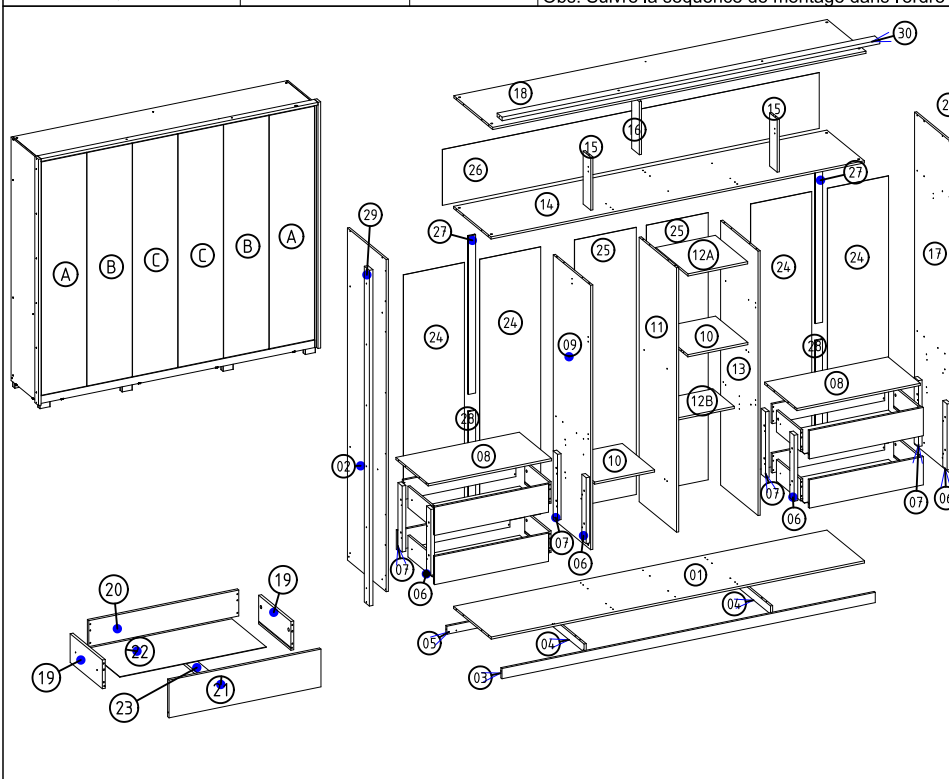
- Respectez impérativement les procédures ci-dessus pour une correcte installation du produit;
- Si l'installation n'a pas été effectuée correctement il existe un risque de chute et bien d'autres dommages.
1. L'installation du Produit doit être effectuée par un installateur qualifiée;
2. Ne pas installer sur une surface humide, avec des infiltrations, ou exposée à n'importe quel agent qui pourrait compromettre la résistance;
3. Pour l'installation du meuble nous leur recommandons d'utiliser seulement les accessoires d'origine de la marque, selon les indications du manuel;
4. Lisez et observez attentivement les notices d'installation avant commencer le montage.
5. Les vis doivent être vérifiés régulièrement;
6. Il faut éviter les coups et contacts avec des objets coupants;
7. Respectez les quantités maximales indiquées dans le mode d'emploi.

Relação de Ferramentas e Acessórios | Tools and Accessories list | Relacion de Herramientas y Accesorios | Liste d'outils et d'accessoires

4 Volumes / 4 Boxes / 4 Cajas / 4 boîtes	Ferramentas Tools / Herramientas/Outils	2 Pessoas / 2 Personnes 2 Persons / 2 Personas
--	---	---

CÓDIGO DE PEÇA | Code of the piece / Código de la pieza / Code de la pièce

OBS: SEGUIR A SEQUÊNCIA DE MONTAGEM LOCALIZADA NOS NÚMEROS CIRCULADOS.
Obs: Follow assembly sequence located on the numbers.
Obs: Seguir la secuencia de ensamble ubicada abajo en los números.
Obs: Suivre la séquence de montage dans l'ordre indiqué par les numéros.



Relação de peças | Piece List | Relación Pias | Liste de pieces

SEQUENCIA	CODIGO	DESCRIÇÃO	MEDIDAS	QUANT	VOL
01	600300347	BASE	2601 x 524 x 15	1	2
02	600500719	LATERAL ESQUERDA	2267 x 540 x 15	1	3
03	600900166	RODAPE FRONTAL	2601 x 70 x 15	1	3
04	600900163	RODAPE CENTRAL	497 x 55 x 15	2	2
05	600900167	RODAPE TRASEIRO	2601 x 55 x 15	1	3
06	6001100371	TRAVA FRONTAL	450 x 60 x 25	4	1-3
07	6001100372	TRAVA TRASEIRA	450 x 60 x 25	4	3
08	600800331	PRATELEIRA FIXA	860 x 450 x 15	2	1
09	6000400388	DIVISORIA ESQUERDA	1805 x 521 x 15	1	4
10	600800343	PRATELEIRA FIXA MENOR	418 x 450 x 15	2	1
11	6000400386	DIVISORIA CENTRAL	1805 x 521 x 15	1	4
12A	600800333	PRATELEIRA MOVEL	416 x 450 x 15	1	1
12B	600800345	PRATELEIRA MOVEL INFERIOR	418 x 299 x 15	1	1
13	6000400387	DIVISORIA DIREITA	1805 x 521 x 15	1	4
14	600800332	PRATELEIRA FIXA SUPERIOR	2601 x 522 x 15	1	2
15	6001300023	PINASE FRONTAL	362 x 106 x 15	2	2
16	6001300024	PINASE	362 x 106 x 15	1	2
17	600500718	LATERAL DIREITA	2267 x 540 x 15	1	3
18	600200367	TAMPO	2601 x 540 x 15	1	3
19	1204400021	LATERAL GAVETA	337 x 147 x 15	8	1
20	1204400018	CONTRA FUNDO GAVETA	784 x 133 x 15	4	1
21	6001700094	FRENTE GAVETA	794 x 193 x 15	4	2
22	3001000425	FUNDO GAVETA	765 x 359 x 3	4	2
23	6001100373	TRAVA DIR/ESQ	352 x 60 x 15	4	3
24	3001000423	FUNDO DIR/ESQ	425 x 1823 x 3	4	2
25	3001000422	FUNDO CENTRAL	430 x 1823 x 3	2	2
26	3001000421	FUNDO SUPERIOR	2625 x 381 x 3	1	3
27	6002600019	SUPORTE PARA FUNDO SUPERIOR	1080 x 50 x 12	2	3
28	6002600018	SUPORTE PARA FUNDO INFERIOR	707 x 50 x 12	2	3
29	6003000003	MOLDURA DIREITA / ESQUERDA	2292 x 70 x 25	2	3
30	6003000008	MOLDURA SUPERIOR	2631 x 70 x 25	1	3

PARA TER ACESSO AO ESQUEMA DAS PORTAS ACESSE O QR CODE

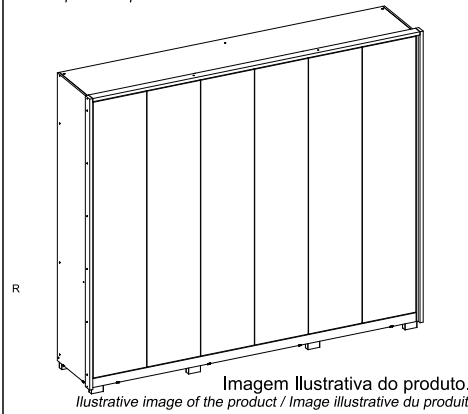
TO ACCESS THE DOOR SCHEME SCAN THE QR CODE

PARA ACEDER AL ESQUEMA DE LA PUERTA ESCANEE EL CODIGO QR

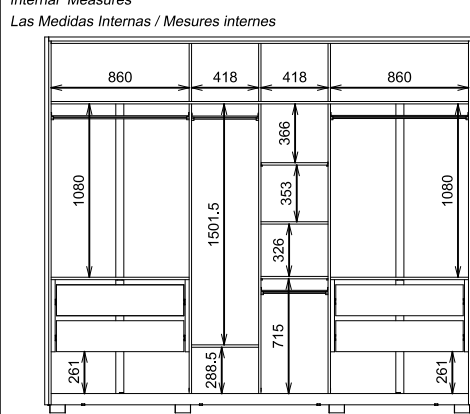


Informações Técnicas | Technical Information | Informacion Tecnica | Informations Techniques

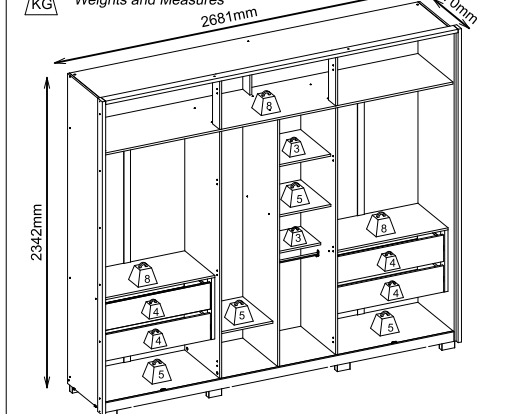
Aspecto Final
Final Aspecto / Aspect final



Medidas Internas
Internal Measures

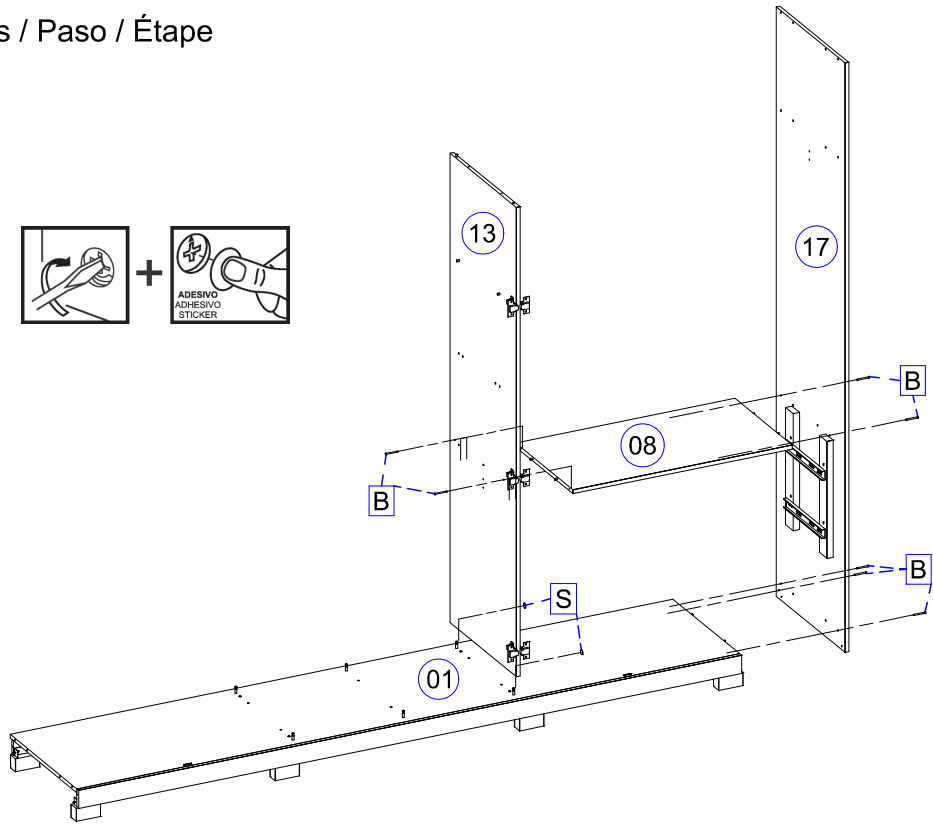


Pesos e Medida Final
Weights and Measures



5° Passo

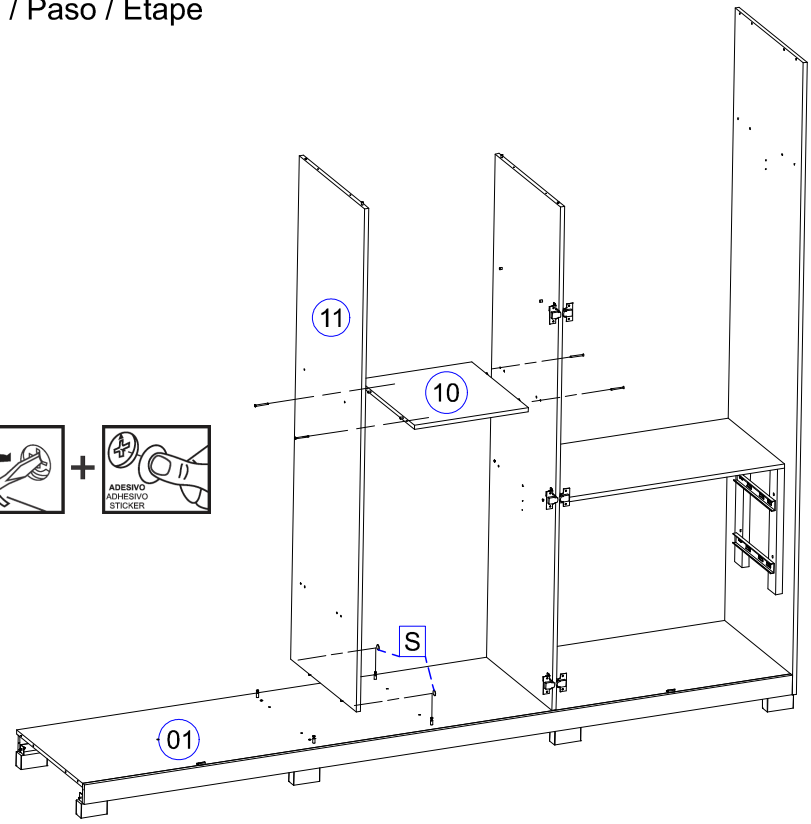
Pass / Paso / Étape



S x2 B x7

6° Passo

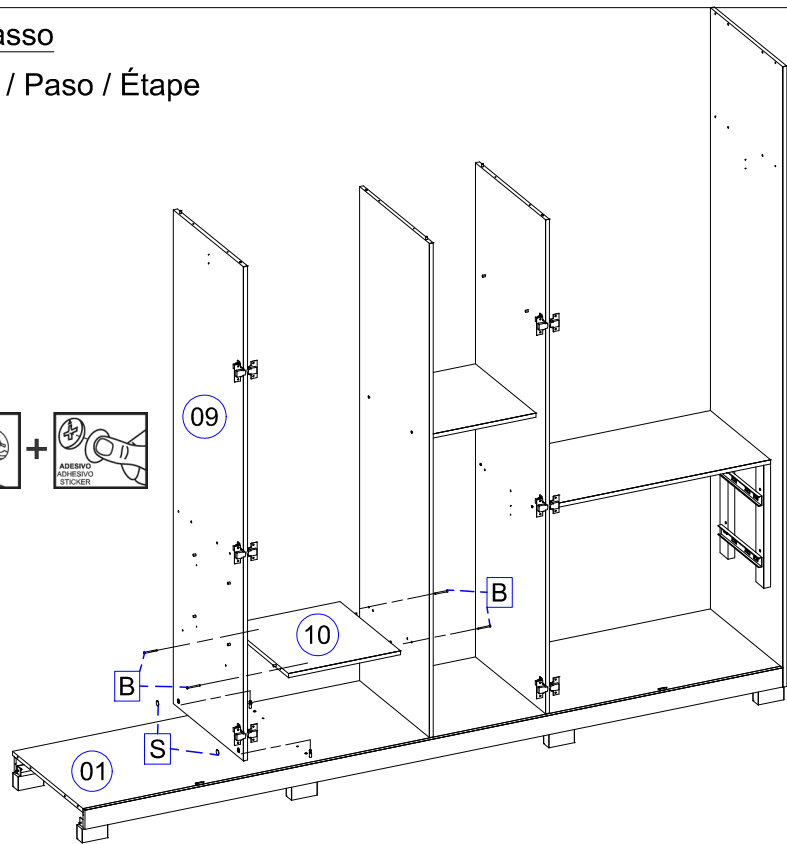
Pass / Paso / Étape



S x2 B x4

7° Passo

Pass / Paso / Étape

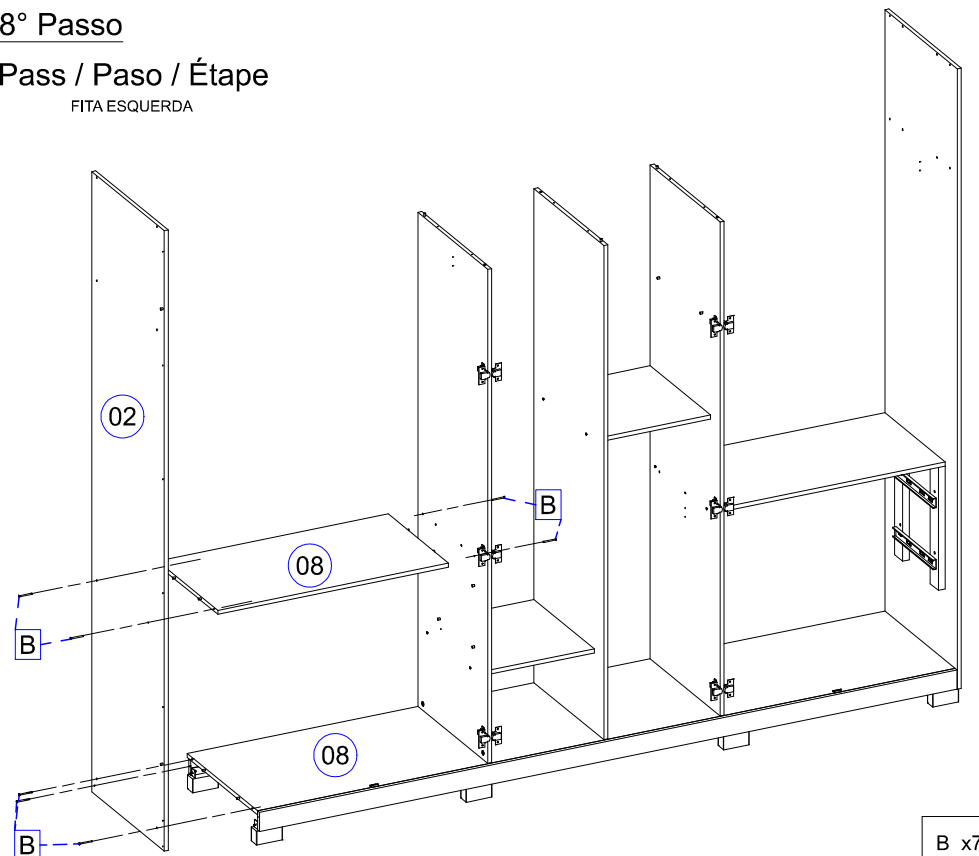


S x2 B x4

8° Passo

Pass / Paso / Étape

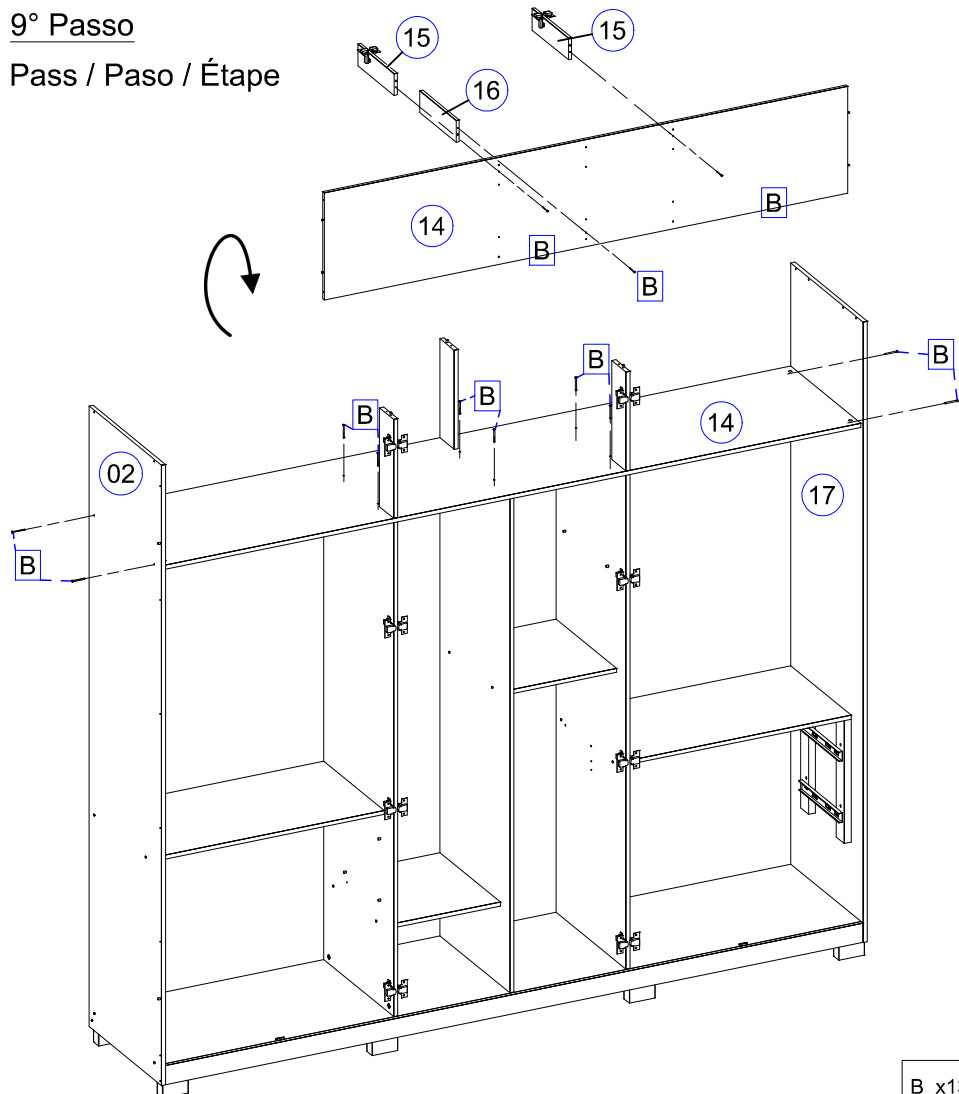
FITA ESQUERDA



B x7

9° Passo

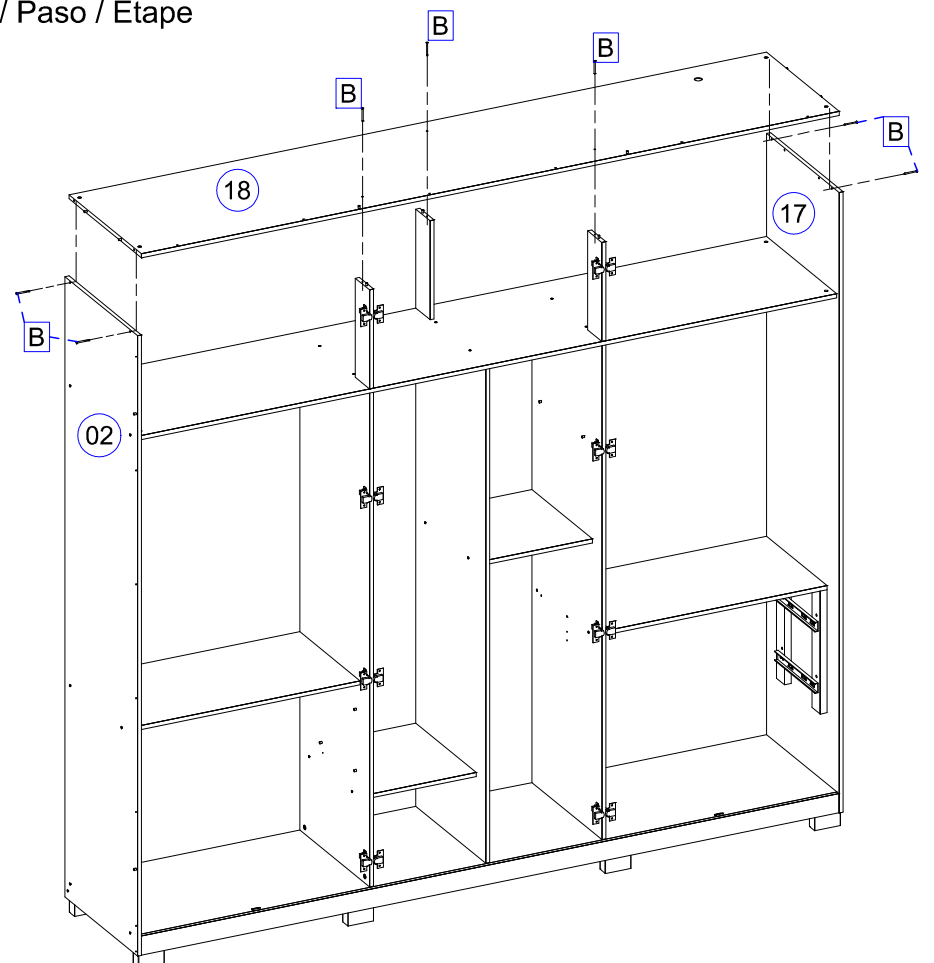
Pass / Paso / Étape



B x13

10° Passo

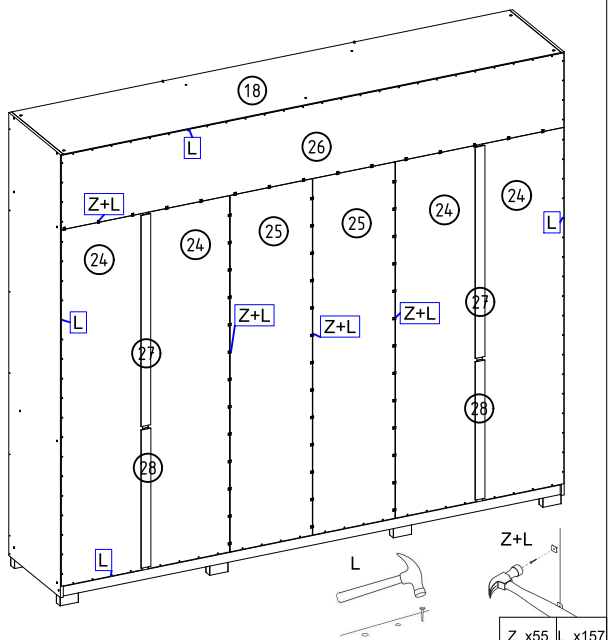
Pass / Paso / Étape



B x7

11º Passo

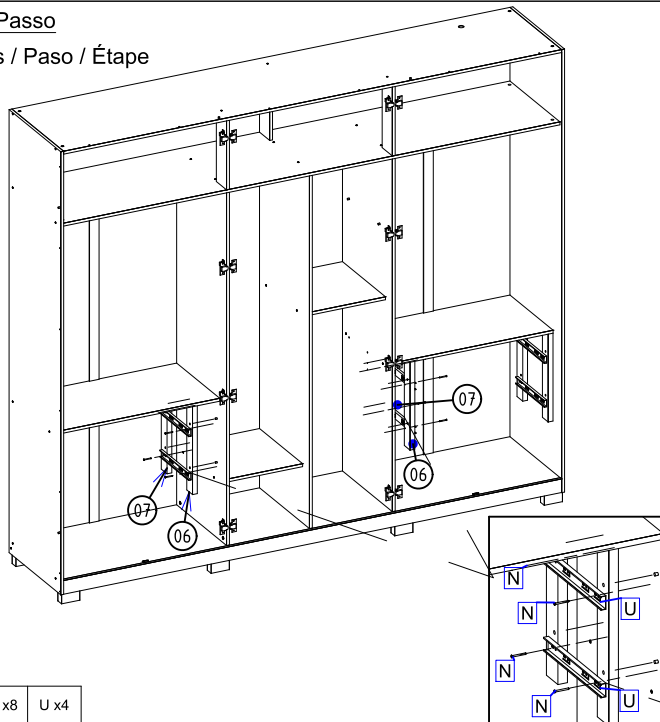
Pass / Paso / Étape



Z x55 L x157

12º Passo

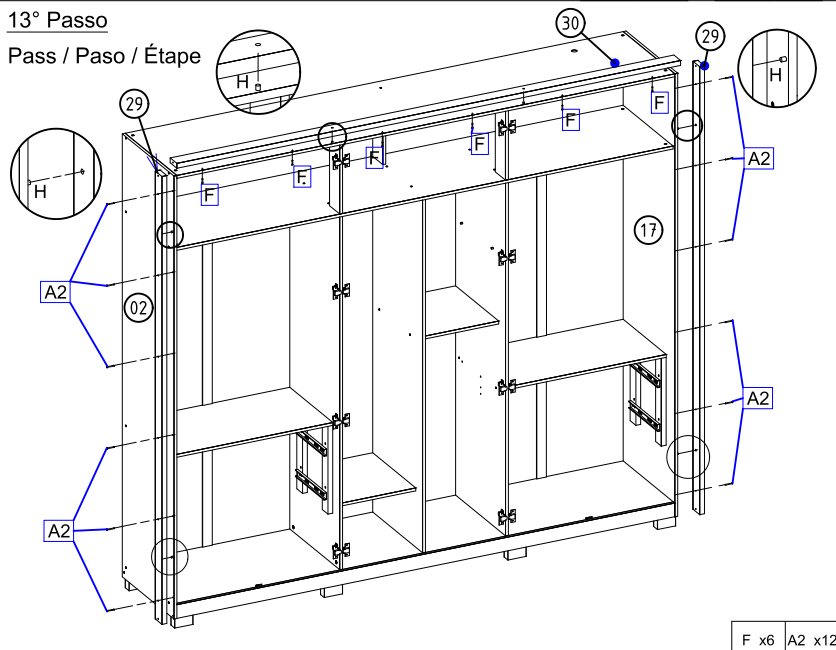
Pass / Paso / Étape



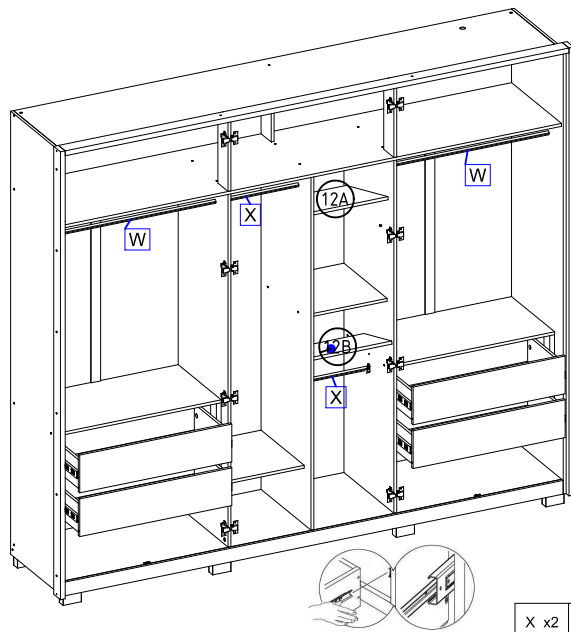
N x8 U x4

13º Passo

Pass / Paso / Étape



F x6 A2 x12



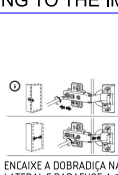
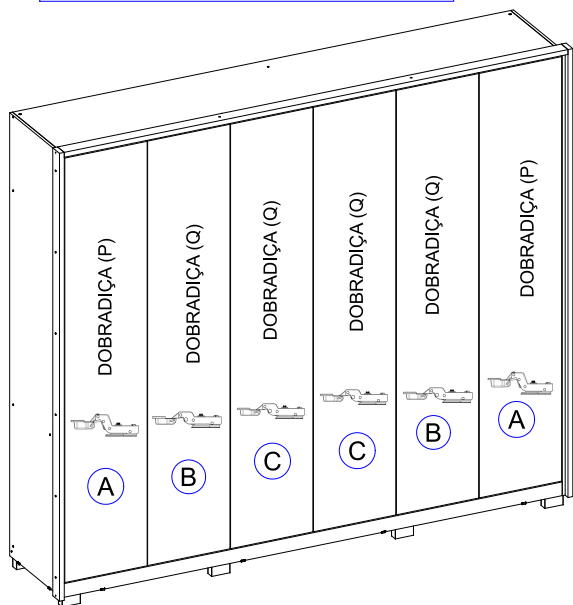
X x2 W x2

14º Passo

Pass / Paso / Étape

ATENÇÃO: FAZER A FIXAÇÃO DAS PORTAS + DOBRADIÇAS, CONFORME AS IMAGENS ABAIXO. ATTENTION: FIX THE DOORS + HINGES, ACCORDING TO THE IMAGES BELOW. ATENCIÓN: FIJAR LAS PUERTAS + BISAGRAS, SEGÚN LAS IMÁGENES ABAJO.

POSICIONAMENTO DAS PORTAS



ABRA COMPLETAMENTE AS DOBRADIÇAS DAS DIVISÓRIAS 9 E 13, ENCAIXE-A NA PORTA E PARAFUSE-A

ENCAIXE A DOBRADIÇA NA LATERAL E PARAFUSE-A

DETALHE DOBRADIÇA

APÓS ENCAIXAR A PORTA FIXAR OS PARAFUSOS DE SEGURANÇA

D x80