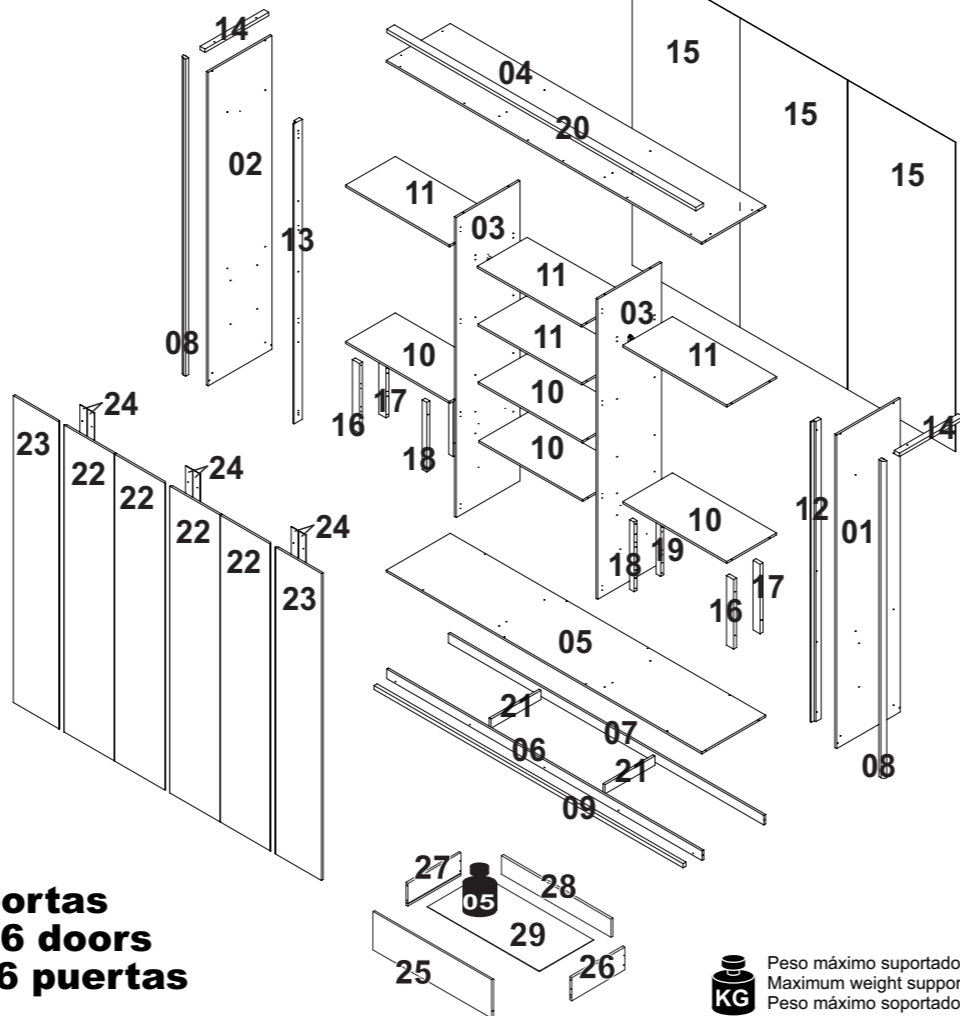
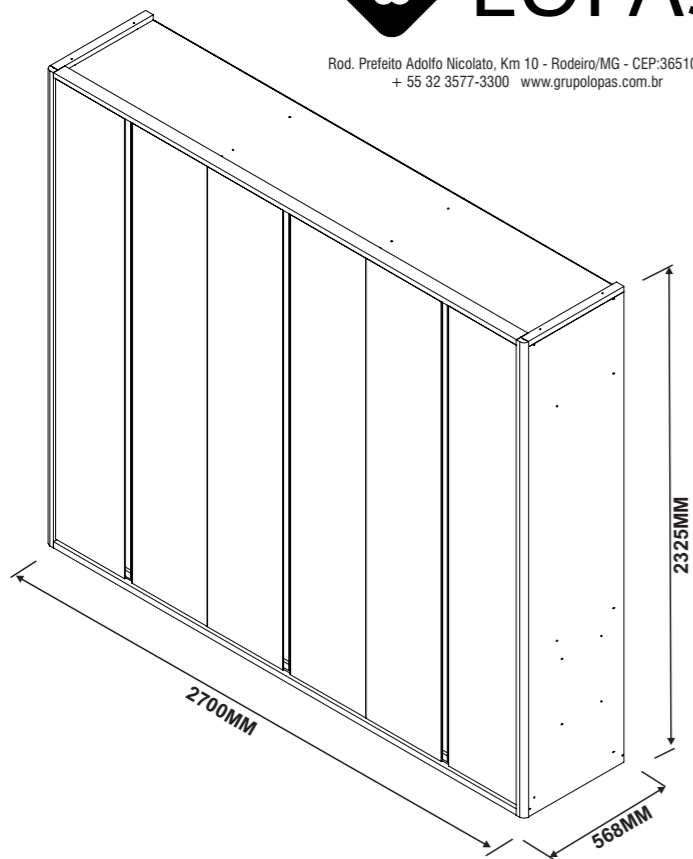



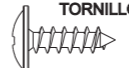


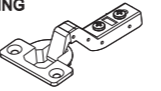


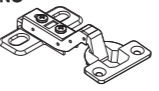



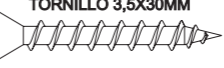
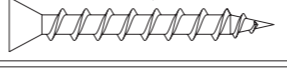





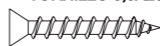

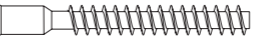



N°	CÓDIGO CODE CÓDIGO	DESCRIÇÃO DESCRIPTION DESCRIPCIÓN	DIMENSÃO (mm) DIMENSION (mm) DIMENSION (mm)			QUANTIDADE QUANTITY CANTIDAD
			COMP. LEN. LON.	LARG. WID. ANC.	ESP. DEP. ESP.	
1	87034	LATERAL DIREITA/ RIGHT SIDE/ LATERAL DERECHA	2300	540	15	1
2	87035	LATERAL ESQUERDA/ LEFT SIDE/ LATERAL IZQUIERDA	2300	540	15	1
3	87037	DIVISÃO/DIVISION/ DIVISION	2200	540	15	2
4	87039	TAMPO SUPERIOR/ TOP/ TAPA	2670	540	15	1
5	87040	TAMPO INFERIOR/ LOWER TOP/ TAPA INFERIOR	2670	540	15	1
6	87043	RODAPÉ FRONTAL/ FRONT BASEBOARD/ ZÓCALO DELANTERA	2670	70	15	1
7	87044	RODAPÉ TRASEIRO/ BACK BASEBOARD/ ZÓCALO TRASERO	2670	70	15	1
8	87060	MOLDURA LATERAL/ SIDE FRAME/ MARCO LATERAL	2325	43	25	2
9	87066	MOLDURA INFERIOR/SUPERIOR / FRAME/ MARCO	2616	30	25	1
10	87046	PRATELEIRA INFERIOR/ INFERIOR SHELF/ ESTANTE INFERIOR	880	420	15	4
11	87047	PRATELEIRA SUPERIOR/ UPPER SHELF/ ESTANTE SUPERIOR	880	420	15	4
12	87057	MOLDURA LATERAL INTERNA DIREITA/ RIGHT INNER SIDE FRAME/ MARCO LATERAL INTERIOR DERECHO	2200	70	25	1
13	87058	MOLDURA LATERAL INTERNA ESQUERDA/ LEFT INNER SIDE FRAME/ MARCO LATERAL INTERIOR IZQUIERDO	2200	70	25	1
14	87070	MOLDURA SUPERIOR LATERAL/ TOP SIDE FRAME/ MARCO LATERAL SUPERIOR/	540	42	25	2
15	87054	COSTAS/ BACK/ RESPALDO	2230	896	2,7	3
16	87084	DISTANCIADOR FRONTAL LARGO/ FRONT SPACER/ ESPACIADOR FRONTAL	510	60	25	2
17	87087	DISTANCIADOR TRASEIRO LARGO/ BACK SPACER/ ESPACIADOR TRASERO	510	60	25	2
18	87091	DISTANCIADOR FRONTAL ESTREITO/ FRONT SPACER/ ESPACIADOR FRONTAL	510	38	25	2
19	87098	DISTANCIADOR TRASEIRO ESTREITO/ BACK SPACER/ ESPACIADOR TRASERO	510	38	25	2
20	87063	MOLDURA SUPERIOR TRASEIRA/ BACK TOP FRAME/ MARCO SUPERIOR	2616	65	25	1
21	87049	PINAZIO/ MULLION/ PARTELUZ	508	70	15	2
22	87052	PORTA CENTRAL/ CENTRAL DOOR/ PUERTA CENTRAL	2250	425	15	4
23	87053	PORTA LATERAL/ SIDE DOOR/ PUERTA LATERAL	2250	390	15	2
24	87076	APLIQUE DA PORTA/ DETAIL/ APLIQUE	2220	60	4	6
25	87079	FRENTE DE GAVETA/ FRONT OF DRAWER/ FRENTE DEL CAJÓN	780	160	15	6
26	68626	LATERAL DE GAVETA DIREITA/ RIGHT SIDE OF DRAWER/ LATERAL DEL CAJÓN DERECHA	350	120	15	6
27	68627	LATERAL DE GAVETA ESQUERDA/ LEFT SIDE OF DRAWER/ LATERAL DEL CAJÓN IZQUIERDA	350	120	15	6
28	87082	TRASEIRO DE GAVETA/ BACK OF DRAWER/ TRASERO DEL CAJÓN	724	110	15	6
29	87078	FUNDO DE GAVETA/ DRAWER BOTTONM/ FONDO DEL CAJÓN	743	351	2,7	6



Rod. Prefeito Adolfo Nicolato, Km 10 - Rodeira/MG - CEP:36510-000  
+ 55 32 3577-3300 www.grupolopas.com.br



**KG** Peso máximo suportado  
Maximum weight supported  
Peso máximo suportado

<b>A - CAVILHA MADEIRA 6X30 6X30 WOODEN DOWEL TARUGO DE MADEIRA 6X30</b> 	<b>32</b> CÓD.65617	<b>I - PARAFUSO 3,5X14MM 3,5X14MM SCREW TORNILLO 3,5X14MM</b> 	<b>126</b> CÓD. 64826
<b>B - CALÇO P/DOBRADIÇA 8MM HINGE SHIM CUÑA DE BISAGRA</b> 	<b>08</b> CÓD. 67338	<b>J - CANTONEIRA PLÁSTICA PLASTIC CORNER PLATE ESQUINERO PLÁSTICO</b> 	<b>16</b> CÓD.65627
<b>C - DOBRADIÇA 35MM FRAME WING BISAGRA</b> 	<b>08</b> CÓD. 24743	<b>K - PREGO 10X10 10X10 NAIL CLAVO 10X10</b> 	<b>208</b> 23MM CÓD. 2259
<b>D - FIXADOR DE COSTAS BACK FIXER FIJADOR DE ESPALDA</b> 	<b>42</b> CÓD. 65082	<b>M - DOBRADIÇA EASY ALTA FRAME WING BISAGRA</b> 	<b>16</b> CÓD. 84605
<b>E - SAPATA L 15 MM L BRACKET 15 MM BASE DE LA PATA L 15 MM</b> 	<b>08</b> CÓD. 65208	<b>N - SUPORTE PARA MOLDURA FRAME SUPPORT SOPORTE</b> 	<b>10</b> CÓD. 66527
<b>F - SUPORTE CABIDEIRO COAT HANGER SUPPORT SOPORTE PARA PERCHERO</b> 	<b>04</b> 45X24X19MM CÓD.66522	<b>O - PARAFUSO 3,5X30MM 3,5X30MM SCREW TORNILLO 3,5X30MM</b> 	<b>09</b> CÓD. 64764
<b>G - PARAFUSO 3,5X35MM 3,5X30MM SCREW TORNILLO 3,5X35MM</b> 	<b>46</b> CÓD. 64766	<b>P - COLA BRANCA WHITE GLUE COLA BLANCA</b> 	<b>01</b> CÓD. 68465
<b>H - PARAFUSO 3,5X14MM 3,5X14MM SCREW TORNILLO 3,5X14MM</b> 	<b>160</b> CÓD.64725	<b>Q - PUXADOR HANDLE TIRADOR</b> 	<b>06</b> CÓD. 87695
		<b>R - TAPA FURO ADESIVADO 13MM ADHESIVE HOLE COVER 13MM TAPA AGUJERO ADHESIVO 13MM</b> 	<b>22</b> AMENDOIA CÓD. 72574 FRASSINO CÓD. 86202
		<b>S - PAR CORREDIÇA PAIR OF SLIDES PAR DE RIELES</b> 	<b>06</b> 350MM CÓD. 27832
		<b>T - PARAFUSO 3,5X20MM 3,5X20MM SCREW TORNILLO 3,5X20MM</b> 	<b>24</b> CÓD.64761
		<b>U - CABIDEIRO COAT HANGER PERCHERO</b> 	<b>02</b> 870MM ALUMÍNIO CÓD. 27826
		<b>V - PARAFUSO 5,0X40MM SOBERBO 5,0X40MM SCREW TORNILLO 5,0X40MM</b> 	<b>52</b> CÓD. 64863
		<b>W - SUPORTE FUNDO DE GAVETA BACKGROUND SUPPORT SOPORTE</b> 	<b>12</b> CÓD. 66526
		<b>X - PARAFUSO 3,5X25MM 3,5X25MM SCREW TORNILLO 3,5X25MM</b> 	<b>06</b> CÓD.64763
		<b>Y - PARAFUSO 4,5X50MM 4,5X50MM SCREW TORNILLO 4,5X50MM</b> 	<b>08</b> CÓD.64815

## TERMO DE GARANTIA

### DISPOSIÇÕES E PRAZOS DE GARANTIA

A Móveis Lopus estipula que o produto especificado terá garantia legal de 90 (noventa) dias, a partir da data de emissão da nota fiscal, contra defeitos de fabricação nos termos do artigo 26, II do CDC. Quaisquer garantias adicionais fornecidas pelo lojista são de responsabilidade exclusiva destes, sendo, portanto os únicos responsáveis em caso de defeito do produto após a garantia legal, concedida pelo fabricante.

A Móveis Lopus não possui pontos de assistência técnica. Constatado o eventual defeito de fabricação, desde que, dentro do prazo de garantia legal, o consumidor deverá entrar em contato com a loja onde adquiriu o produto. No prazo de garantia, as partes eventualmente defeituosas serão substituídas gratuitamente, por outra da mesma linha e modelo. O projeto, instalação e a montagem na residência do consumidor não serão de responsabilidade da Móveis Lopus.

A montagem deve seguir corretamente as instruções dos manuais que se encontram dentro da embalagem de cada módulo. Esta garantia é válida em todo território brasileiro.

### EXCLUSÃO DA GARANTIA

O presente termo exclui de sua garantia: Danos causados em consequências de acidentes, mau uso, manuseio ou deslocamento incorreto dos produtos; Avarias ou defeitos causados por montagem inadequada; Danos em decorrência de agentes externos (inundações, incêndios, etc); Danos causados pela utilização do produto em ambientes sujeitos a gases corrosivos, umidade excessiva, mofo, acondicionamento em locais de altas/baixas temperaturas, poeira ou acidez. Danos causados por infestação de cupins e outras pragas; Defeitos por exposição a luz solar excessiva; Degradação natural devido ao uso do produto;

### CUIDE BEM DO SEU MÓVEL

Dicas de limpeza e conservação:  
- Para limpar corretamente seu produto, use sempre um pano liso e levemente umedecido com água;  
- Não se esqueça de enxugar o seu móvel! Ele não deve permanecer úmido, pois a água pode prejudicar o acabamento ou causar mofo na madeira;  
- Não se recomenda o uso de produtos à base de amoníaco.  
- Não utilize esponja de aço ou qualquer material que possa arranhar a superfície do produto durante a limpeza.  
- Não utilize plásticos ou papéis coloridos para forrar seu móvel.  
- Evite arrastar objetos em cima do móvel. Eles podem riscar e prejudicar o acabamento do seu móvel.  
- O material dos seus móveis tem um tratamento contra fungos e cupins, mesmo assim, em ambientes infestados recomenda-se a dedetização antes de instalar o seu móvel.  
- Tente evitar a exposição direta ao sol. Sugere-se utilização de cortinas para proteger seu móvel;

A Móveis Lopus reserva-se o direito de alterar quaisquer características técnicas ou estéticas e introduzir melhoramentos nos produtos comercializados a qualquer momento, sem obrigação de efetuar o mesmo nos produtos em estoque ou já comercializados (vendidos).

### TAKING GOOD CARE OF YOUR FURNITURE

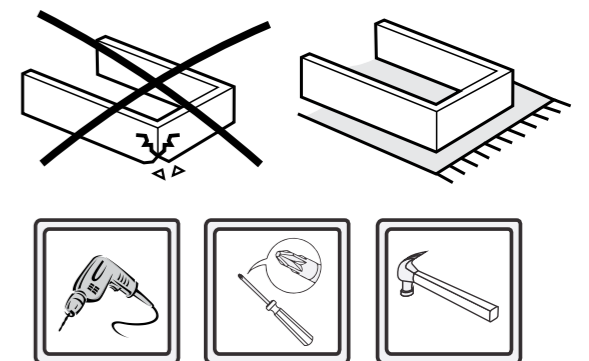
Cleaning and caring instructions:

- Wipe the wood furniture down with a moist cloth to properly clean the furniture.  
- Do not forget to dry your furniture out. Humidity can damage the finish or create mold.  
- Chemical products are not recommended;  
- Never clean the furniture with scouring powders, steel scrubber pads or any other product which can scratch its  
- Furniture surfaces should not be covered with colored plastic or paper sheets.  
- Avoid dragging objects on top of the furniture. They might scratch the finishing.  
- Wood furniture are made of mould and termites resistant materials, however, it is recommended to use termiticides in infested places before installing the furniture.  
- Avoid furniture exposure to direct Sun light. Drapers suggested.

### CUIDE BIEN DE SU MUEBLE

Indicaciones de limpieza y conservación

- Para limpiar correctamente su muebles de madera, siempre use un paño húmedo.  
- No se olvide de secar su muebles! No debe permanecer húmedo, pues el agua puede perjudicar el acabado o causar moho en la madera.  
- No es recomendable utilizar productos con amoníaco.  
- No utilizar esponjas de acero o cualquier material que dañe la superficie de los muebles.  
- No utilizar plásticos o papeles coloridos para forrar los muebles.  
- Evite arrastrar objetos encima de los muebles. Ellos pueden riscar o dañar el acabado de su mueble.  
- El material de los muebles tiene un tratamiento contra los hongos y las polillas, aun así, en ambientes infectados, se recomienda desinfectar antes de instalar su mueble.  
- Evite la exposición directa al sol. Se sugiere la utilización de cortinas para proteger sus muebles.



As ferramentas necessárias para montagem do produto não são fornecidas. The necessary tools for assembly aren't supplied. Las herramientas necesarias para armar los productos no son fornecidas.



Montagem  
Mounting  
Montaje

**Sugestão da quantidade de pessoas necessárias para montagem.**  
Tip of the number of people required for product assembly.  
Consejo de la cantidad de personas necesarias para el armado de productos.



**Tempo de montagem**  
Assembly time  
**180min.**  
Tempo de armado

## Instruções de montagem Roupeiro Leder 6 portas Assembly Instructions Leder wardrobe with 6 doors Instrucciones de Armado Ropero Leder con 6 puertas

87018 - A3 - 02/02/2024

**01**

06  
09  
05 x05

**02**

06  
21  
E+H x04  
I+J x04

**03**

05  
G x08

**04**

01  
02  
03  
A x08  
E x04  
F x04  
H x12

**05**

01  
05  
V x04

**06**

03  
10  
01  
V x08

**07**

11  
10  
10  
V x16

**08**

02  
V x04

**09**

11  
10  
V x08

**10**

04  
V x04  
U x02

**11**

T+S x06  
S1  
S2  
V x04

**12**

16  
V x08

**13**

18  
Y x08

**14**

15  
K x166  
K+D x42

**15**

08  
N+Y x10  
N x10

**16**

08  
I x10

**17**

13  
G x10

**18**

14  
G x04  
O x04

**19**

26  
27  
H+S x12  
P x01  
A x04

**20**

27  
I+J x02  
J x12

**21**

29  
G x04

**22**

28  
29  
H+W x02  
H x12

**23**

25  
X+Q x01  
Q x06

**24**

22  
H x48  
M x16

**25**

23  
24  
H+B x04  
B+C x04  
I x24

**26**

22  
23  
H+M x24  
R x22

**27**

Regulagem das dobradiças  
Adjustment of hinges  
Ajuste de bisagras

R x22