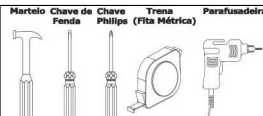




DEMÓBILE Indústria de Móveis Ltda.
Rua : Jurutau, 1350 - Pq. Industrial II.
Cep.: 86703-070
Arapongas - PR - Brasil
demobile@demobile.com.br

IMPORTANTE

ASSISTÊNCIA TÉCNICA - EM CASO DE SOLICITAÇÕES DE PEÇAS EM ASSISTÊNCIA TÉCNICA
E NECESSARIO QUE AS MESMAS SEJAM SOLICITADAS JUNTO A LOJA OU SITE
NO QUAL A COMPRA DO PRODUTO FOI REALIZADA.



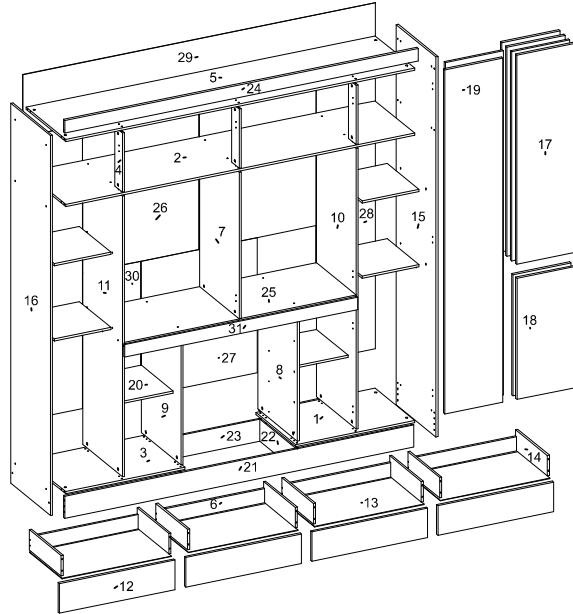

ATENÇÃO:

1. Ler atentamente toda a instrução antes de iniciar a montagem do móvel.
2. A montagem deverá ser feita em superfície limpa e plana, aconselhamos forrar o chão com a embalagem do produto a fim de não danificá-lo.
3. Os parafusos devem ser apertados periodicamente.
4. Evitar batidas e contato com objetos cortantes.
5. Observar as cargas máximas suportadas de acordo com o desenho.

Carga Suportável

O peso máximo de carga informado no desenho ao lado refere-se a objetos distribuídos de maneira uniforme sobre toda area de contato de peça.

84020 GUARDA ROUPA CASAL 08 PORTAS 04 GAV NEW REALCE
84020 GUARDA COUNTRY CLOTHING 08 NEW REALCE DOORS
84020 GUARDA ROPA CASAL 08 PUERTAS NEW REALCE



Ferramentas Necessárias (Não Fornecidas)				DESCRIÇÃO DE PEÇAS		DIMENSOES					
BRANCO	ROGAL	EBANO	EBANO	DESCRIPÇÃO	DESCRIPTION	DESCRIPCION	COMP.	LARG.	ESP.	QTD.	
SEQ.	REF_01	REF_02	REF_03	REF_04	DESCRIPÇÃO	DESCRIPTION	DESCRIPCION	COMP.	LARG.	ESP.	QTD.
1	03149/03	03149/113	03149/112	03149/112	BASE DIREITA	BASE	BASE	678	450	12	1
2	04071/03	04071/113	04071/112	04071/112	BASE DO MALEIRO	TOP	TAPA	1986	450	12	1
3	03150/03	03150/113	03150/112	03150/112	BASE ESQUERDA	BASE	BASE	678	450	12	1
4	05069/03	05069/113	05069/112	05069/112	BATENTE FRONTAL	FRONT STOP	BATENTE FRONTAL	330	85	12	3
5	07116/03	07116/113	07116/112	07116/112	CHAPEU	HAT	SOMBRERO	1986	450	12	1
6	06127/03	06127/113	06127/112	06127/112	CONTRA FUNDO	AGAINST THE BACKGROUND	CONTRA FONDO	601	80	12	4
7	08298/03	08298/113	08298/112	08298/112	DIVISAO CENTRAL	RIGHT DIVIDE	DIVISION DERECHA	817	450	12	1
8	08319/03	08319/113	08319/112	08319/112	DIVISAO DA GAVETA DIREITA	RIGHT DIVIDE	DIVISION DERECHA	736	450	12	1
9	08317/03	08317/113	08317/112	08317/112	DIVISAO DA GAVETA ESQUERDA	LEFT DIVISION	RIGHT DIVIDE	736	450	12	1
10	08299/03	08299/113	08299/112	08299/112	DIVISAO DIREITA	RIGHT DIVIDE	DIVISION DERECHA	1565	450	12	1
11	08300/03	08300/113	08300/112	08300/112	DIVISAO ESQUERDA	LEFT DIVISION	RIGHT DIVIDE	1565	450	12	1
12	09172/03	09172/108	09172/105	09172/133	FRENTE DE GAVETA	DRAWER FRONT	FRENTE DEL CAJON	658	165	15	4
13	10109/03	10109/113	10109/112	10109/112	FUNDO GAVETA	DRAWER BACKGROUND	FONDO DEL CAJON	623	368	3	4
14	12004/03	12004/113	12004/112	12004/112	LATERAL DE GAVETA	DRAWER SIDE	LATERAL DEL CAJON	360	114	12	8
15	11371/03	11371/111	11371/110	11371/110	LATERAL DIREITA	RIGHT SIDE	LATERAL DERECHA	2120	450	12	1
16	11372/03	11372/111	11372/110	11372/110	LATERAL ESQUERDA	LEFT SIDE	LATERAL IZQUIERDA	2120	450	12	1
17	14285/03	14285/108	14285/105	14285/133	PORTA	DOOR	PUERTA	1167	330	15	4
18	14286/03	14286/108	14286/105	14286/133	PORTA DA SAPATEIRA	DOOR	PUERTA	676	330	15	2
19	14287/03	14287/106	14287/105	14287/105	PORTA MAIOR	DOOR	PUERTA	1920	330	15	2
20	15162/03	15162/113	15162/112	15162/112	PRATELEIRA MOVEL	SHELF	ESTANTE	360	322	12	6
21	16349/03	16349/106	16349/105	16349/105	RODAPE FRONTAL	FRONT SKIRTING BOARD	RODAPIE FRONTAL	1986	123	12	1
22	16012/20	16012/20	16012/20	16012/20	RODAPE INTERNO	INTERNAL RODAPE	RODAPIE INTERNO	404	123	12	2
23	16350/20	16350/20	16350/20	16350/20	RODAPE TRASEIRO	BACK SKIRTING BOARD	RODAPIE TRASERO	1986	123	12	1
24	17093/03	17093/106	17093/105	17093/105	RODATETO	WHEEL CEILING	RODATETO	2010	70	15	1
25	19233/03	19233/113	19233/112	19233/112	TAMPO DO GAVETEIRO	TOP	TAPA	1318	450	12	1
26	20376/03	20376/113	20376/112	20376/112	TRASEIRO CENTRAL	REAR	TRASERO	828	664	3	2
27	20377/20	20377/20	20377/20	20377/20	TRASEIRO GAVETEIRO	REAR	TRASERO	754	661	3	1
28	20379/03	20379/113	20379/112	20379/112	TRASEIRO LATERAL	REAR	TRASERO	1583	338	3	2
29	20378/03	20378/113	20378/112	20378/112	TRASEIRO MALEIRO	REAR	TRASERO	2006	346	3	1
30	20380/03	20380/113	20380/112	20380/112	TRASEIRO SAPATEIRA	REAR	TRASERO	754	333	3	2
31	29094/03	29094/106	29094/105	29094/105	VISTA DA GAVETA	FRONT CRANKCASE	TRAVESA FRONTAL	1326	70	12	1

DATA DE LANÇAMENTO: 12/09/2018

ACESSORIOS / ACCESSORIES / ACCESORIOS

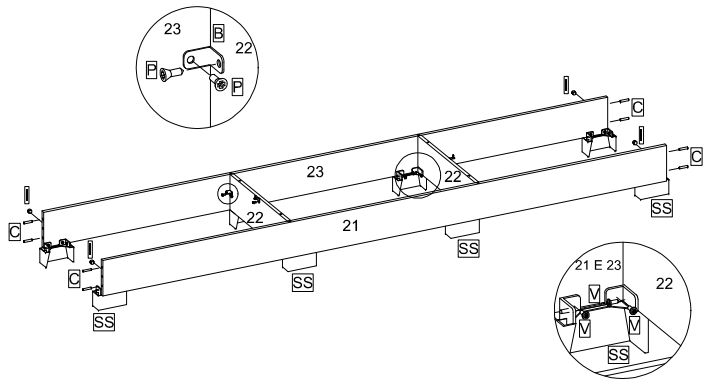
DATA DE REVISÃO: 01/07/2019

9905015 PARAFUSO 4,5 X 45 PH 38 UN Screw / Tornillo	9905020 PARAFUSO 3,5 X 30 PH 40 UN Screw / Tornillo	9905004 PARAFUSO 3,5 X 16 PH 32 UN Screw / Tornillo	9905003 PARAFUSO FLANG 3,5 X 12 PH 18 UN Screw / Tornillo	9905007 PARAFUSO 4 X 12 PH 72 UN Screw / Tornillo	9905008 PARAF 4 X 14 PH 32 UN Screw / Tornillo	9912006 SACHE DE COLA 02 UN sachet of cola / saché de cola	9920025 FIXADOR 90 GRAUS 09 UN 90 degree fastener / fijador 90 grados	9918009 PE RETANGULAR 08 UN Rectangular foot/Pie rectangular
9901042 CABIDEIRO METALICO 313 MM 02 UN Metal clothes rack / Cabezales metálicos	9905002 PARAFUSO 3,5 X 12 PH 68 UN Screw / Tornillo	9913005 CORREDICA METALICA 04 UN Metal Slide / Corredera Metálica	9901036 CABIDEIRO METALICO 646 MM 02 UN Metal clothes rack / Cabezales metálicos	9920020 DOBRADICA 26 MM 18 UN hinge / bisagra	9920005 CALÇO 5 MM 18 UN Chock / calce	9920006 CANTONEIRA METALICA 14 UN Metal angle bracket/Cantoneras metálicas	9906002 PREGO 9X9 150 UN Nail / Clavo	9904035 PUX ECON 12 UN Puller/Tirador
9920011 CAVILHA MADEIRA 6 X 30 MM 56 UN wooden peg / clavija de madera	9920012 CAVILHA MADEIRA 6 X 50 MM 11 UN wooden peg / clavija de madera	9920026 FIXADOR DE FUNDO 60 UN bottom fastener / fijador de fondo	9920040 SUPORTE PRATELEIRA 24 UN Shelf Support / Soporte Estantería	9920030 PORCA CILINDRICA 38 UN Cylindrical nut / Tuerca Cilíndrica	9920038 SUPORTE CABIDE 08 UN hanger support / soporte cabidera	9920009 CASTANHA MINIFIX 12 MM 08 UN Minifix Chestnut / Los Simpson	9920029 PINO MINIFIX 12 MM 08 UN Minifix Pin / Pino Minifix	

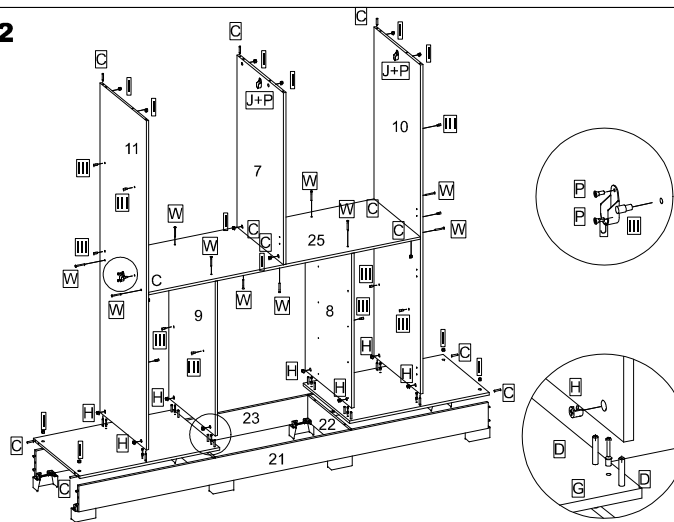
O FABRICANTE SÓ RESPONSABILIZA-SE PELAS PEÇAS DO PRODUTO.
A MONTAGEM INCORRETA ACARRETERÁ A PERDA DA GARANTIA E DAS
ASSISTÊNCIAS. DESTA FORMA, O PRODUTO DEVERÁ SER MONTADO POR
PROFISSIONAL QUALIFICADO

NÃO ESTAO COBERTOS PELA GARANTIA PROBLEMAS QUE TENHAM ORIGEM NA
UTILIZAÇÃO DO PRODUTO DE FORMA INADEQUADA OU NA EXPOSIÇÃO DO MESMO
A INTIMPÉRES COMO: INFILTRAÇÕES DE ÁGUA, INFESTAÇÃO DE CUPINS E PRAGAS
EM GERAL APARECIMENTO DE MOFO E OUTROS DECORRENTES DO AMBIENTE DE INSTALAÇÃO.

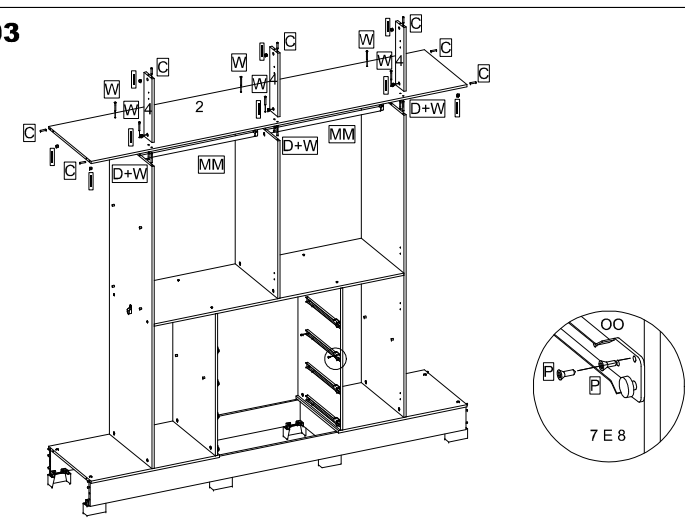
01



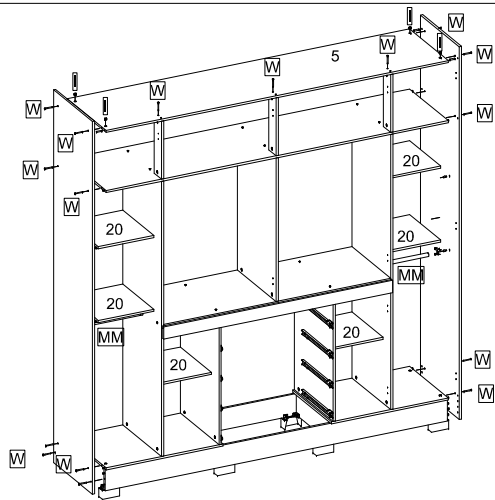
02



03



04



05

Fixar os pregos em uma distancia de 10 cm.

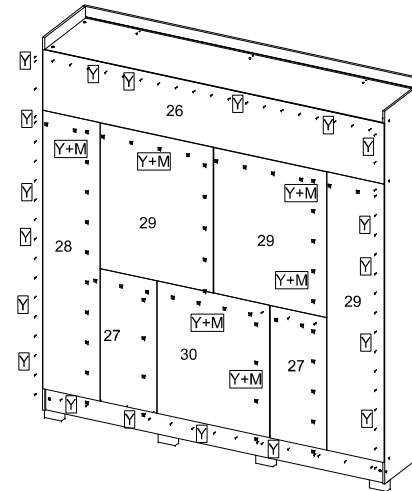
Fix the nails in a distance of 10 cm.

Fijar los clavos en una distancia de 10 cm.

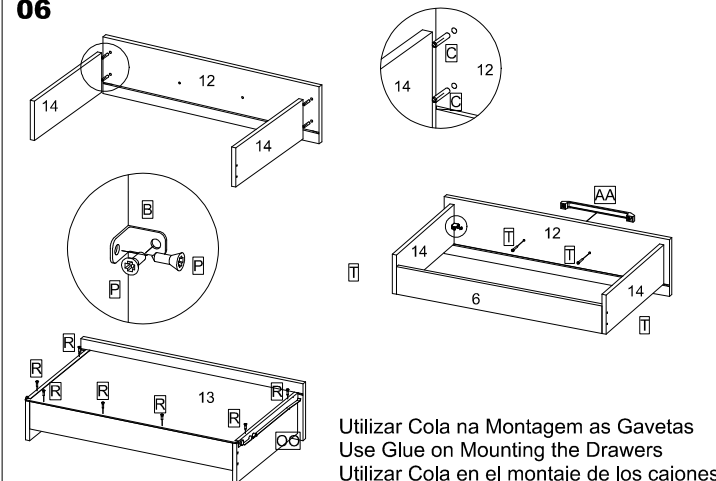
fixar os fixador de fundo em uma distancia de 15 cm

fix the bottom fastener at a distance of 15 cm

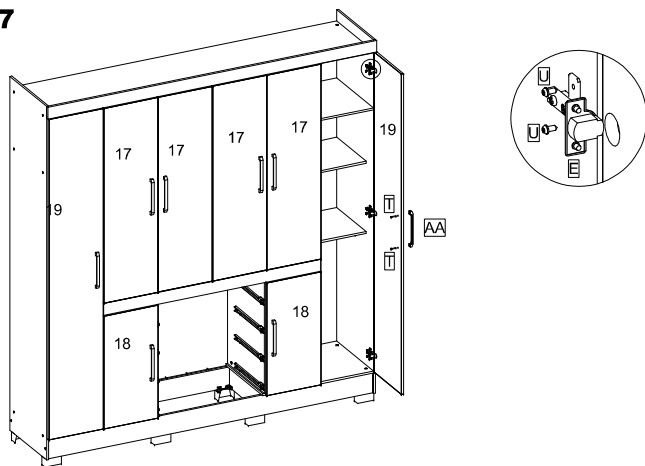
fijar los sujetadores de fondo en una distancia de 15 cm



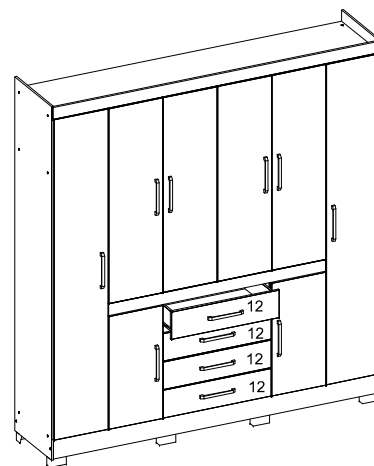
06



07



08



Encaixar a gaveta no Móvel.
Insert the drawer into the Mobile.
Encaje el cajón en el móvil.

09

