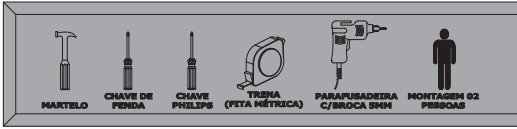




DEMÓBILE Indústria de Móveis Ltda.
 Rua : Jurutau, 1350 - Pq. Industrial II.
 Cep.: 86703-070
 Araçongas - PR - Brasil
 demobile@demobile.com.br

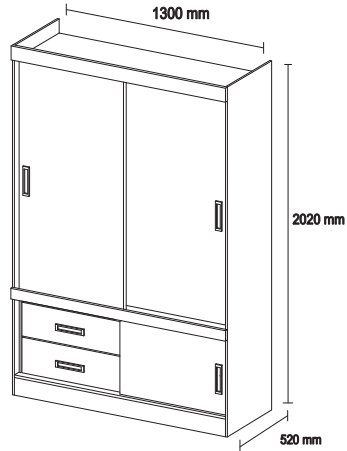


IMPORTANTE
 ASSISTÊNCIA TÉCNICA - EM CASO DE SOLICITAÇÕES DE PEÇA EM ASSISTÊNCIA TÉCNICA É NECESSÁRIO QUE AS MESMAS SEJAM SOLICITADAS JUNTO A LOJA OU SITE NO QUAL A COMPRA DO PRODUTO FOI REALIZADA.

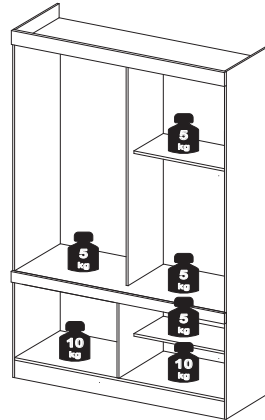
ATENÇÃO:
 1. LER ATENTAMENTE TODA INSTRUÇÃO ANTES DE INICIAR A MONTAGEM DO MÓVEL.
 2. A MONTAGEM DEVERÁ SER FEITA EM SUPERFÍCIE LIMPA E PLANA, ACONSELHAMOS FORRAR O CHÃO COM A EMBALAGEM DO PRODUTO A FIM DE NÃO DANIFI-CÁ-LO.
 3. OS PARAFUSOS DEVEM SER APERTADOS PERIÓDICAMENTE.
 4. EVITAR BATIDAS E CONTATO COM OBJETOS CORTANTES.
 5. OBSERVAR AS CARGAS MÁXIMAS SUPORTADAS DE ACORDO COM O DESENHO.



INSTRUÇÃO DE MONTAGEM / GUARDA ROUPA 02 PORTAS 03 GAV. ESTILO II. CÓD.: 22520.
 INSTRUCCIÓN DE MONTAJE / ROPERO 02 PUERTA 03 CAJÓN ESTILO II. CÓD.: 22520.
 ASSEMBLY INSTRUCTION / WARDROBE 02 DOORS / 03 DRAWERS ESTILO II. CÓD.: 22520.



Carga Suportável



ITEM			CÓD. DE MONTAGEM	DESCRIÇÃO DE PEÇAS	QTD.	DIMENSÕES (MM)
Ebano Touch	Nogal Touch/Vanilla Touch	Branco/Rosa Flex				
Ebano Tátil	Nogal Tátil/Vanilla Tátil	White/Pink Flex				
Ebano Touch	Nogal Touch/Vanilla Touch					
11271/110	11271/111	11271/03	1	Lateral Direita / Costado Derecho / Right Sideways	1	2020x500x12mm
11272/110	11272/111	11272/03	2	Lateral Esquerda / Costado Izquierdo / Left Sideways	1	2020x500x12mm
07088/112	07088/113	07088/03	3	Chapéu / Tapa / Top Board	1	1276x500x12mm
19175/112	19175/113	19175/03	4	Tampo do Gaveteiro / Tapa Cajón / Drawer's Top	1	1276x500x12mm
03102/112	03102/113	03102/03	5	Base / Base / Base	1	1276x500x12mm
08218/112	08218/113	08218/03	6	Divisão da Gaveta / Divisorio de Cajón / Drawer's Partition	1	573x450x12mm
08219/112	08219/113	08219/03	7	Divisão / Divisorio / Partition	1	1262x360x12mm
16260/105	16260/106	16260/03	8	Rodapé Frontal / Rodapié Frontal / Skirting Board	1	1276x120x12mm
16261/20	16261/20	16261/20	9	Rodapé Traseiro / Rodapié Trasero / Back Board	1	1276x120x12mm
16262/20	16262/20	16262/20	10	Rodapé Interno / Rodapié Interno / Skirting Bord	1	436x120x12mm
06100/112	06100/113	06100/03	11	Contra Fundo / Pieza Trasera de Cajón / Back Bord of the Drawer	2	571x80x12mm
12004/112	12004/113	12004/03	12	Lateral da Gaveta / Costado de Cajón / Side Bord of the Drawer	4	360x114x12mm
28047/112	28047/113	28047/03	13	DISTANCIADOR / VISTA DA PORTA	2	520x68x12mm
28048/20	28048/20	28048/20	14	DISTANCIADOR	1	520x68x12mm
17075/105	17075/106	17075/03	15	Rodaleto / Protector Superior / Front Detail	2	1300x68x12mm
09134/105	09134/106	09134/03	16	Frete da Gaveta / Pieza Frontal de Cajón / Frontal Bord of the Drawer	2	612x250x12mm
15115/112	15115/113	15115/03	17	Prateleira / Plataforma Central / Central Shelf	1	632x360x12mm
15116/112	15116/113	15116/03	18	Prateleira / Plataforma Central / Central Shelf	1	632x360x12mm
14217/105	14217/108	14217/19	19	Porta / Puerta / Door	2	1250x648x12mm
14218/105	14218/108	14218/19	20	Porta / Puerta / Door	1	632x563x12mm
20287/112	20287/113	20287/03	21	Traseiro Superior / Trasero Superior / Top Back Panel	2	1278x648x2,5mm
20288/112	20288/113	20288/03	22	Traseiro / Trasero / Back Panel	1	648x589x2,5mm
20289/20	20289/20	20289/20	23	Traseiro / Trasero / Back Panel	1	648x589x2,5mm
10041/112	10041/113	10041/03	24	Fundo da Gaveta / Fondo de Cajón / Drawer Base	2	593x368x2,5mm

B 9920006 CANTONEIRA METÁLICA - 07 UNIDADES	C 9920011 CAVILHA 6 X 30 MM - 32 UNIDADES	D 9920012 CAVILHA 6 X 50 MM - 04 UNIDADES	I 9920030 PORCA CILÍNDRICA / TAPA 9 X 12 MM - 23 UNIDADES	K 9920025 FIXADOR 90 - 08 UNIDADES	L 9920058 SUPORTE TRIANGULAR 14 X 14 MM - 02 UNIDADES	M 9920026 FIXADOR FUNDO 10 X 10 MM - 20 UNIDADES
N 9924001 MINI SAPATA PLÁSTICA 12 MM - 06 UNIDADES	P 9905002 PARAFUSO/TORNILLO/SCREW 3,5 X 12 MM - 30 UNIDADES	Q 9905003 PARAFUSO FLANGEADO/TORNILLO /SCREW 3,5 X 12 MM - 25 UNIDADES	R 9905004 PARAFUSO/TORNILLO/SCREW 3,5 X 16 MM - 16 UNIDADES	W 9905015 PARAFUSO/TORNILLO/SCREW 4,5 X 45 MM - 23 UNIDADES	Y 9906002 PREGO/CLAVO/NAIL 9 X 9 MM - 100 UNIDADES	Z 9906001 PREGO/CLAVO/NAIL 12 X 12 MM - 06 UNIDADES
II 9919030 TRILHO PLÁSTICO - 02 UNIDADES	KK 9919032 TRILHO DUPLA ALUMINIO - 01 UNIDADES	OO 9913005 CORREDIÇA METALICA 350 X 20 X 20 MM - 02 PARES	YY 9905023 PARAFUSO/TORNILLO/SCREW 3,5 X 22 MM - 20 UNIDADES.	1 9920072 SISTEMA PORTA DE CORRER KIT - 01 UNIDADES.	2 9904010 PUXADOR EMBUTIR NAPOLE - 05 UNIDADES	
WW 9912006 SACHET COLA C/ 10 GRS - 01 UNIDADES	AAA 9920037 SUPORTE CABIDEIRO MEIA CANA - 04 UNIDADES.	BBB 9901032 CABIDEIRO REDONDO 624 MM - 02 UNIDADES	GGG 9920060 CARTELA SILICONE 10 PINGOS - 01 UNIDADES.	III 9920040 SUPORTE PRATELEIRA - 04 UNIDADES		

LIMPEZA E CONSERVAÇÃO
 A LIMPEZA DO MÓVEL DEVE SER AFETUADA SOMENTE COM PANO MACIO E SECO. NÃO UTILIZAR PRODUTOS ABRASIVOS OU SIMILARES, TALS COMO:
 • CERA; • DETERGENTES; • LUSTRA-MÓVEIS;
 • ÁLCOOL; • TINNER; • ETC.

NÃO ESTÃO COBERTOS PELA GARANTIA PROBLEMAS QUE TENHAM ORIGEM NA UTILIZAÇÃO DO PRODUTO DE FORMA INADEQUADA OU NA EXPOSIÇÃO DO MESMO A INTEMPÉRIES COMO: INFILTRAÇÕES DE ÁGUA, INFESTAÇÃO DE CÚPIPS E PRAGAS EM GERAL, APARECIMENTO DE MOFO E OUTROS DECORRENTES DO AMBIENTE DE INSTALAÇÃO.

CARGA SUPORTÁVEL
 O PESO MÁXIMO DE CARGA INFORMADO NO DESENHO REFERE-SE A OBJETOS DISTRIBUÍDOS DE MANEIRA UNIFORME SOBRE TODA ÁREA DE CONTATO DA PEÇA.

O FABRICANTE SÓ RESPONSABILIZA-SE PELAS PEÇAS DO PRODUTO. A MONTAGEM INCORRETA ACARRETERÁ A PERDA DA GARANTIA E DAS ASSISTÊNCIAS. DESTA FORMA, O PRODUTO DEVERÁ SER MONTADO POR UM PROFISSIONAL QUALIFICADO.

