

#### THS 55 RJ9 e CHS 55 RJ9

Parabéns, você acaba de adquirir um produto com a qualidade e segurança Intelbras.

Os headsets Intelbras e seus acessórios foram desenvolvidos para uso em ambientes corporativos e call centers, proporcionando conforto, mobilidade e praticidade para os seus usuários.

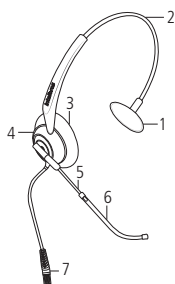
## 1. Conteúdo da embalagem

Modelo	Quantidade	Conteúdo
THS 55 RJ9	1	Headset THS 55 RJ9 com tubo removível
	1	Protetor auricular
	1	Manual do usuário
CHS 55 RJ9	1	Headset CHS 55 com tubo fixo
	1	Protetor auricular
	1	Manual do usuário

## 2. Especificações técnicas

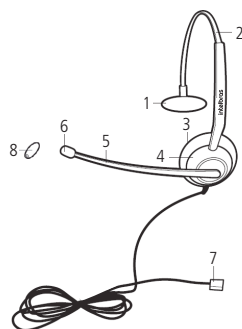
Modelo	THS 55 RJ9	CHS 55 RJ9
<b>Microfone</b>		
Tipo	Eletreto	Eletreto
Sensibilidade	-38 ± 3 dB	43 ± 3 dB
Impedância	2K2 Ω	2K2 Ω
Resposta em frequência	100-10,000 Hz	100-10,000 Hz
<b>Cápsula receptora</b>		
Tipo	Dinâmica	Dinâmica
Sensibilidade	93 ± 3 dB	93 dB ± 3 dB
Impedância	150 Ω ± 15%	150 Ω ± 15%
Resposta em frequência	300-3400	300-3400
<b>Headset</b>		
Peso líquido	57 g	60 g
Comprimento do cabo	1,5 m	1,5 m
Conector	RJ9	RJ9

## 3. Produto



1. Apoio lateral.
2. Arco flexível em aço inox revestido.
3. Cápsula receptora.
4. Suporte da cápsula receptora.
5. Haste do microfone.
6. Tubo removível do microfone.
7. Conector RJ9.

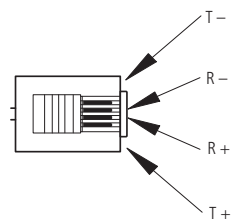
THS 55 RJ9



1. Apoio lateral.
2. Arco flexível em aço inox revestido.
3. Cápsula receptora.
4. Suporte da cápsula receptora.
5. Haste do microfone.
6. Microfone.
7. Conector RJ9.
8. Espuma do microfone.

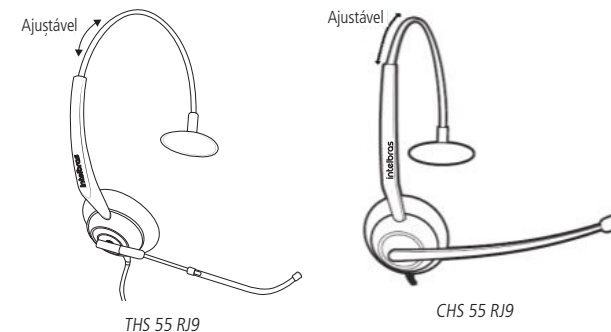
CHS 55 RJ9

Os headsets THS 55 RJ9 e CHS 55 RJ9 possuem os seguintes padrões de pinagem:



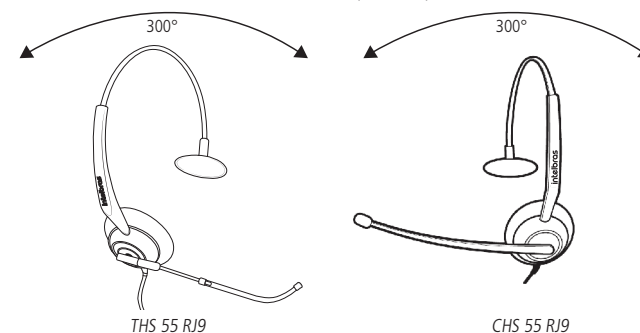
### 3.1. Ajuste do arco flexível

O arco flexível é ajustável. Posicione o apoio lateral acima da orelha, de forma confortável e faça o ajuste necessário para prender adequadamente o arco à cabeça, conforme a figura a seguir:



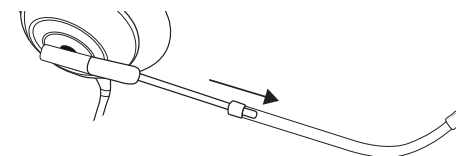
### 3.2. Posicionamento e ajuste da haste do microfone

A haste do microfone é conversível (300°). Posicione-a em qualquer lado da cabeça, conforme a figura a seguir. Para obter um melhor desempenho durante a conversação, posicione o microfone a uma distância de 2 a 3 cm da boca, que corresponde a dois dedos.



### 3.3. Substituição do tubo de voz (somente para o modelo THS 55 QD)

O tubo plástico do microfone é de fácil remoção. Para retirá-lo, puxe-o para fora, conforme a figura a seguir:

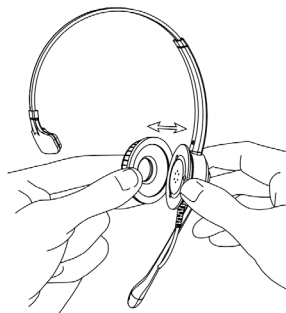


**Obs.:** no modelo THS 55 RJ9 é possível ajustar o comprimento da haste deslizando o tubo de voz.

### 3.4. Substituição do protetor auricular

O protetor auricular pode ser substituído por outro.

Para retirá-lo puxe cuidadosamente em um dos lados, conforme figura a seguir:



Os modelos THS 55 RJ9 e CHS 55 RJ9 saem de fábrica com 1 (um) protetor auricular montado no headset.

Para saber mais sobre peças de reposição e acessórios consulte o site da Intelbras: [www.intelbras.com.br](http://www.intelbras.com.br).

**Obs.:** recomenda-se, por questões de higiene, fazer a troca periódica da espuma do microfone e do protetor auricular do headset a cada 3 meses.

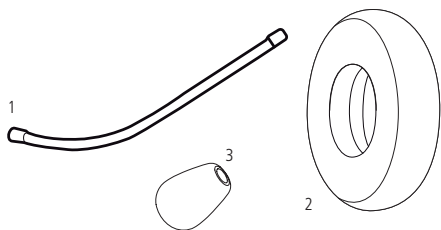
## 4. Recomendações

### 4.1. Volume

Caso o volume da chamada esteja muito alto ou muito baixo, o volume de recepção deve ser ajustado no produto em que o headset está conectado.

### 4.2. Acessórios

1. Tubo de voz.
2. Protetor auricular.
3. Protetor do microfone.



**Obs.:** acessórios vendidos separadamente. Conheça os acessórios disponíveis no site da Intelbras. Acesse: [www.intelbras.com.br](http://www.intelbras.com.br).

**Atenção:** evite o uso do headset com o volume alto por um longo período de tempo, isso poderá prejudicar sua audição. É aconselhável manter o volume em um nível moderado em todos os momentos e fazer a troca do lado do headset nos ouvidos de 2 a 3 vezes durante uma jornada de trabalho de 6 horas.

### 4.3. Compatibilidade

Os headsets Intelbras são compatíveis com bases discadoras e alguns terminais corporativos com saída para headset. Em alguns casos poderá ocorrer incompatibilidade de pinagem, sendo necessário o uso de um adaptador de pinagem.

Acessórios opcionais podem ser comprados separadamente. Consulte o guia de compatibilidade dos headsets Intelbras em [www.intelbras.com.br](http://www.intelbras.com.br).

## Termo de garantia

Fica expresso que esta garantia contratual é conferida mediante as seguintes condições:

Nome do cliente:

Assinatura do cliente:

Nº da nota fiscal:

Data da compra:

Modelo:

Nº de série:

Revendedor:

1. Todas as partes, peças e componentes do produto são garantidos contra eventuais vícios de fabricação, que porventura venham a apresentar, pelo prazo de 1 (um) ano – sendo este de 90 (noventa) dias de garantia legal e 9 (nove) meses de garantia contratual –, contado a partir da data da compra do produto pelo Senhor Consumidor, conforme consta na nota fiscal de compra do produto, que é parte integrante deste Termo em todo o território nacional. Esta garantia contratual compreende a troca gratuita de partes, peças e componentes que apresentarem vício de fabricação, incluindo as despesas com a mão de obra utilizada nesse reparo. Caso não seja constatado vício de fabricação, e sim vício(s) proveniente(s) de uso inadequado, o Senhor Consumidor arcará com essas despesas.
2. A instalação do produto deve ser feita de acordo com o Manual do Produto e/ou Guia de Instalação. Caso seu produto necessite a instalação e configuração por um técnico capacitado, procure um profissional idôneo e especializado, sendo que os custos desses serviços não estão incluídos no valor do produto.
3. Constatado o vício, o Senhor Consumidor deverá imediatamente comunicar-se com o Serviço Autorizado mais próximo que conste na relação oferecida pelo fabricante – somente estes estão autorizados a examinar e sanar o defeito durante o prazo de garantia aqui previsto. Se isso não for respeitado, esta garantia perderá sua validade, pois estará caracterizada a violação do produto.
4. Na eventualidade de o Senhor Consumidor solicitar atendimento domiciliar, deverá encaminhar-se ao Serviço Autorizado mais próximo para consulta da taxa de visita técnica. Caso seja constatada a necessidade da retirada do produto, as despesas decorrentes, como as de transporte e segurança de ida e volta do produto, ficam sob a responsabilidade do Senhor Consumidor.
5. A garantia perderá totalmente sua validade na ocorrência de quaisquer das hipóteses a seguir: a) se o vício não for de fabricação, mas sim causado pelo Senhor Consumidor ou por terceiros estranhos ao fabricante; b) se os danos ao produto forem oriundos de acidentes, sinistros, agentes da natureza (raios, inundações, desabamentos, etc.), umidade, tensão na rede elétrica (sobretensão provocada por acidentes ou flutuações excessivas na rede), instalação/uso em desacordo com o manual do usuário ou decorrentes do desgaste natural das partes, peças e componentes; c) se o produto tiver sofrido influência de natureza química, eletromagnética, elétrica ou animal (insetos, etc.); d) se o número de série do produto tiver sido adulterado ou rasurado; e) se o aparelho tiver sido violado.
6. Esta garantia não cobre perda de dados, portanto, recomenda-se, se for o caso do produto, que o Consumidor faça uma cópia de segurança regularmente dos dados que constam no produto.
7. A Intelbras não se responsabiliza pela instalação deste produto, e também por eventuais tentativas de fraudes e/ou sabotagens em seus produtos. Mantenha as atualizações do software e aplicativos utilizados em dia, se for o caso, assim como as proteções de rede necessárias para proteção contra invasões (hackers). O equipamento é garantido contra vícios dentro das suas condições normais de uso, sendo importante que se tenha ciência de que, por ser um equipamento eletrônico, não está livre de fraudes e burlas que possam interferir no seu correto funcionamento.
8. Após sua vida útil, o produto deve ser entregue a uma assistência técnica autorizada da Intelbras ou realizar diretamente a destinação final ambientalmente adequada evitando impactos ambientais e a saúde. Caso prefira, a pilha/bateria assim como demais eletrônicos da marca Intelbras sem uso, pode ser descartado em qualquer ponto de coleta da Green Eletron (gestora de resíduos eletroeletrônicos a qual somos associados). Em caso de dúvida sobre o processo de logística reversa, entre em contato conosco pelos telefones (48) 2106-0006 ou 0800 704 2767 (de segunda a sexta-feira das 08 às 20h e aos sábados das 08 às 18h) ou através do e-mail [suporte@intelbras.com.br](mailto:suporte@intelbras.com.br).
9. LGPD - Lei Geral de Proteção de Dados Pessoais: a Intelbras não acessa, transfere, capta, nem realiza qualquer outro tipo de tratamento de dados pessoais a partir deste produto.

Sendo estas as condições deste Termo de Garantia complementar, a Intelbras S/A se reserva o direito de alterar as características gerais, técnicas e estéticas de seus produtos sem aviso prévio.

O processo de fabricação deste produto não é coberto pelos requisitos da ISO 14001.

Todas as imagens deste manual são ilustrativas.

# intelbras



fale com a gente

**Suporte a clientes:** (48) 2106 0006

**Fórum:** [forum.intelbras.com.br](http://forum.intelbras.com.br)

**Suporte via chat:** [intelbras.com.br/suporte-tecnico](http://intelbras.com.br/suporte-tecnico)

**Suporte via e-mail:** [suporte@intelbras.com.br](mailto:suporte@intelbras.com.br)

**SAC:** 0800 7042767

**Onde comprar? Quem instala?:** 0800 7245115

Importado no Brasil por: Intelbras S/A – Indústria de Telecomunicação Eletrônica Brasileira  
Rodovia SC 281, km 4,5 – Sertão do Maruim – São José/SC – 88122-001  
CNPJ 82.901.000/0014-41 – [www.intelbras.com.br](http://www.intelbras.com.br)

01.20  
Origem: China