

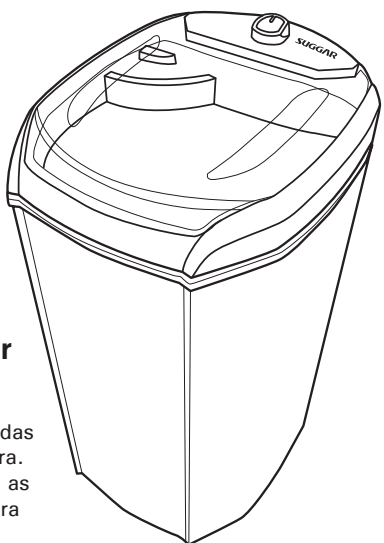
# Manual de Instruções

Termo de Garantia

## LAVADORA LAVAMAX 10kg

10kg BRANCA:  
LX1021BR/LX1022BR

10kg PRETA:  
LX1021PT/LX1022PT



### Obrigado por escolher a Suggar!

Neste manual, você encontrará todas as informações sobre sua lavadora. Antes de usá-la, leia atentamente as instruções e guarde o manual para futuras consultas.

### INSTRUÇÕES GERAIS DE SEGURANÇA

Antes de ligar o plugue na tomada, certifique-se de que a tensão é a mesma indicada na lavadora.

**ATENÇÃO:** Não ligue a lavadora quando ela estiver vazia.

- Crianças ou pessoas que desconhecem as instruções de uso não devem operar a lavadora.
- Evite contato com as partes móveis da lavadora (agitador, motor, polia e correia), para se proteger contra acidentes.
- Caso ocorram danos nas mangueiras que acompanham o produto, nunca utilize mangueiras usadas ou velhas para substituí-las.
- O uso de peças ou acessórios que não sejam originais de fábrica pode prejudicar o funcionamento da lavadora, além de acarretar a perda da garantia. Se necessário, procure o Posto de Assistência Autorizada Suggar mais próximo de sua casa.
- Se o cordão de alimentação estiver danificado, ele deve ser substituído pelo fabricante ou agente autorizado, ou pessoa qualificada, a fim de evitar riscos.
- Pressão Máxima de entrada de água: 780kPa
- Pressão Mínima de entrada de água: 20kPa

### SUAS ROUPAS LAVADAS COM CUIDADO

• **CAPACIDADE:** A lavadora Suggar Lavamax lava até 10kg de roupa seca. Essa capacidade para lavar um maior volume de roupas de uma só vez garante economia de água, energia elétrica e tempo.

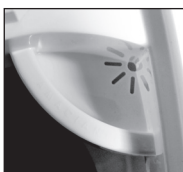
• **CONTROLE DE ENTRADA DE ÁGUA:** \* **Atenção:** a roupa deve ser colocada antes da água. A lavadora Suggar Lavamax possui controle manual de entrada de água. Você precisa abrir e fechar a torneira para regular o volume de água desejado.

• **TURBILHONAMENTO:** Sua lavadora Suggar Lavamax possui um turbilhão de água que atravessa as fibras dos tecidos e faz com que as bolhas de água e sabão, formadas pela contínua circulação de água, penetrem nas roupas retirando toda a sujeira. Esse processo garante uma lavagem perfeita e, ao mesmo tempo, suave, sem agredir as roupas.



• **BATEDOR GIGANTE:** Essa peça possui o tamanho ideal, movimentando mais água, sem estragar as roupas.

• **DISPENSER PARA AMACIANTE:** Permite que o amaciante entre em contato com as roupas de forma suave e gradativa durante a lavagem. O dispenser fica à direita, abaixo do painel.



• **FILTRO CATA-FIAPOS:** O filtro cata-fiapos retém os pêlos suspensos na água, evitando que eles formem "bolinhas" nas roupas. Para realizar a limpeza dessa peça, retire-a da lavadora, puxando-a para cima. Lave-a em água corrente, no sentido inverso da passagem da água.

• **DISPENSER PARA SABÃO:** Regula a saída do sabão durante a lavagem, permitindo que o produto entre na medida e na hora certas, garantindo mais economia e comodidade. O dispenser fica à esquerda, abaixo do painel.

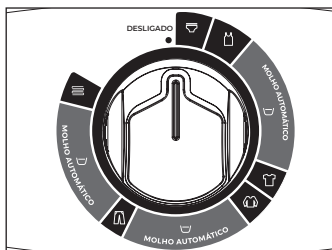


• **2 MOLHOS AUTOMÁTICOS:** O Molho Automático prevê o tempo correto para diluir a sujeira, proporcionando mais eficiência na lavagem e muito mais conforto para o usuário.

• **DESLIGAMENTO AUTOMÁTICO:** Essa facilidade deixa você livre para cuidar de outros interesses, já que quando o processo de lavagem estiver finalizado, o desligamento é automático. Basta selecionar o programa desejado e deixar o serviço por conta da lavadora.

• **FUNÇÕES DE LAVAGEM:** Todas as funções de lavagem são totalmente automáticas e devem ser selecionadas de acordo com o tipo de tecido e grau de sujeira. Este cuidado resulta na boa conservação das roupas.

\* **Atenção:** Gire o timer (botão) no sentido horário. Caso queira finalizar o processo, gire o botão no sentido anti-horário.



• **3 NÍVEIS DE ÁGUA:** Conforme a quantidade de roupas a ser lavada, selecione um dos três seguintes níveis de água: Mínimo (40 litros), Médio (60 litros) e Máximo (95 litros). As três opções de nível de água estão marcadas na cuba da lavadora.

• **MOTOR COM PROTETOR TÉRMICO:** As lavadoras Suggar utilizam motores com proteção térmica. Este recurso de segurança protege o motor da máquina contra queima por sobrecarga e superaquecimento. Desse modo, caso haja uma sobrecarga de energia no motor, provocando superaquecimento, o motor se desligará automaticamente, religando-se após a queda de temperatura, em aproximadamente 10 minutos.

### INSTALAÇÃO

1. Nunca instale a lavadora em carpetes ou tapetes que possam impedir a ventilação do motor.
2. Escolha um local seco e protegido contra intempéries.
3. Conecte a extremidade da mangueira mais fina (entrada de água) na torneira. Só abra a torneira quando desejar encher a máquina.
4. Posicione a mangueira mais grossa em um ralo para onde a água será escoada.
5. Mantenha a base da lavadora totalmente apoiada e nivelada.
6. Certifique-se de que a tomada elétrica esteja em boas condições.
7. Evite o uso de extensões e não ligue vários aparelhos na mesma tomada.
8. Antes de ligar sua lavadora na tomada elétrica, certifique-se de que a tensão 127V ou 220V (indicada na embalagem e no produto) seja a mesma da rede de tensão de energia utilizada no local.

CARACTERÍSTICAS TÉCNICAS - LAVADORA LAVAMAX 10kg							
COR	CONSUMO (kWh/ciclo)	POTÊNCIA (W)	TENSÃO (V)	ROTAÇÕES POR MINUTO (rpm)	PROD. S/ EMBALAGEM (LargxAlt x Prof. cm)	CAPACIDADE ROUPAS SECAS (kg)	PESO S/ EMBALAGEM (kg)
BRANCA ou PRETA	0,15	450	127 ou 220	1.660	51,3x95,5x56,7	10,0	10,34

### INSTRUÇÕES DE USO

Antes de iniciar qualquer operação, confira se a lavadora está corretamente instalada.

#### PARA COMEÇAR A LAVAR

- Todas as operações que você deve realizar estão indicadas no painel de controle.
1. Verifique se a mangueira de saída d'água está posicionada em um alojamento acima do nível de água da lavadora e sem dobras no seu encaixe, localizado na parte traseira do produto.
  2. A torneira só deve ser aberta quando desejar encher a lavadora, para, em seguida, ser selecionado o programa de lavagem.
  3. Antes de colocar água na cuba, coloque a roupa seca e aberta.
  4. Coloque sabão em pó no dispenser para sabão. A boa qualidade do sabão é importante para maior eficiência e rapidez da lavagem.
  5. Selecione o programa de lavagem, conforme o grau de sujeira e o tipo de tecido da roupa. O temporizador entrará em ação em escala de tempo entre 0 e 20 minutos.
  6. Deixe a lavadora executar a lavagem pelo tempo programado.
  7. O escoamento da água é manual e será feito por gravidade: basta abaixar a mangueira mais grossa saída de água até o ralo.

#### DICAS:

- Esta água resultante do final da lavagem pode ser utilizada para lavar quintal.
- Para uma melhor lavagem, peças íntimas e delicadas devem ser colocadas dentro de fronhas ou em saquinhos próprios para roupas delicadas. Além de proteger as roupas, esse cuidado garante um melhor funcionamento da sua lavadora.

#### PARA ENXAGUAR

1. Coloque a mangueira de saída (mais grossa) no ralo para escoamento da água.
  2. Após o escoamento da água, encaixe novamente a mangueira mais grossa na parte traseira superior da lavadora. **Atenção: essa mangueira só deve ser retirada do encaixe quando você desejar escoar a água. Procedendo assim, você evita vazamentos.**
  3. Encha a lavadora com o mesmo nível de água utilizado no ciclo de lavagem.
  4. Evite molhar o painel onde estão alojados os componentes eletromecânicos da sua lavadora.
  5. Ligue a lavadora, posicione o botão do painel no programa de sua preferência e a roupa estará enxaguada.
- SE NECESSÁRIO, REPITA O PROCESSO DE ENXÁGUE.**

## ATENÇÃO!

A quantidade de água e a quantidade de roupas colocadas em sua lavadora devem ser compatíveis, mesmo que o nível d'água seja obedecido. Caso coloque muita água com pouca roupa, a lavadora produzirá um turbilhamento muito forte que poderá causar vazamento de água pelas laterais do produto. Para evitar que isso ocorra, reduza a quantidade de água ou aumente a quantidade de roupas, sempre respeitando o nível máximo da lavadora.

1. Quando as roupas não giram livremente, significa que a lavadora está sobrecarregada. Nesse caso, você deve retirar algumas peças.
2. Não use água com temperatura acima de 45°C para não prejudicar os componentes de plástico.
3. Evite molhar o painel onde estão alojados os componentes eletromecânicos da sua lavadora.
4. Durante o funcionamento, mantenha a tampa fechada para evitar respingos no piso e entrada de impurezas na cuba.
5. Ao fim de cada lavagem, retire e limpe o filtro cata-fiapos.
6. Faça uma limpeza periódica na superfície do batedor gigante.
7. Para limpeza da lavadora, utilize um pano umedecido com água. Não use nenhuma substância abrasiva ou agressiva.

TABELA DE FUNÇÕES								
FUNÇÃO	LAVAR (min)	MOLHO (min)	LAVAR (min)	MOLHO (min)	LAVAR (min)	MOLHO (min)	LAVAR (min)	TOTAL (min)
EXTRA LEVE	1,5							1,5
LEVE	3							3
NORMAL	1,75	6	3					10,8
MÉDIA + ENXÁGUE	3,5	6	3					12,5
PESADA	1,5	6	3,5	6	3			20
SUPER PESADA	2	6	1,5	6	3,5	6	3	28

Considerar aproximadamente 10 minutos para cada entrada d'água. Os tempos podem alterar, devido à variação de pressão d'água de cada casa. \* Os testes de eficiência foram baseados utilizando as seguintes funções de lavagem: Super Pesada / Média + Enxágue.

### SOLUÇÃO DE PROBLEMAS

PROBLEMA	CAUSA POSSÍVEL	SOLUÇÃO
A LAVADORA NÃO FUNCIONA	O botão de programação não está posicionado corretamente.	Posicione o botão no início da faixa do programa escolhido.
	A lavadora está executando a etapa do molho.	Aguarde o término desta etapa do molho.
	O plugue não está conectado na tomada.	Confira o plugue e a tomada em que a lavadora está ligada.
	O circuito elétrico (tomada, cabo disjuntor) está em más condições.	Verifique o circuito elétrico e, se necessário, chame um eletricitista.
	Falta de energia elétrica.	Aguarde o retorno da energia elétrica.
	Foi usado adaptador para tomada ou extensão.	Não utilize adaptador. Troque a tomada. Verifique a extensão.
A ÁGUA NÃO ENTRA NA LAVADORA	A tensão da rede está baixa.	Chame um eletricitista para verificar a tensão da rede da sua casa.
	A torneira está fechada.	Abra a torneira.
A LAVADORA NÃO ESVAZIA	A mangueira de entrada de água está dobrada ou estrangulada.	Desobstrua a mangueira.
	A mangueira de saída de água está dobrada ou estrangulada.	Retire a mangueira e coloque-a no ralo.
A LAVADORA APRESENTA VIBRAÇÕES, EMPENAMENTOS E RUÍDOS.	A mangueira de saída de água está dobrada ou estrangulada.	Desobstrua a mangueira.
	A lavadora não está nivelada com o chão.	Mude a posição da lavadora, nivelando-a corretamente com o chão.
	A lavadora está encostada na parede ou em algum móvel.	Desencoste a lavadora, deixando-a livre e sem estar apoiada em outros objetos e equipamentos.
VAZAMENTO DE ÁGUA PELA LATERAL DO PRODUTO	A roupa está mal distribuída dentro da cuba.	Distribua bem as roupas, separando-as bem.
	Incompatibilidade entre a quantidade de água e roupa (Muita água na lavadora com pouca roupa).	Retire um pouco de água da lavadora ou coloque mais roupa.

### TERMO DE GARANTIA

Este produto será garantido pela Suggar, pelo prazo de 1 ano, já incluso a garantia legal de 90 dias, a partir da data de emissão da Nota Fiscal da compra, contra eventuais defeitos de fabricação ou de peças.

A Nota Fiscal de compra deste produto é parte integrante da presente garantia. Sua primeira via deve ser apresentada pelo consumidor, no caso do uso da garantia.

Os consertos em garantia somente poderão ser efetuados por um Posto de Assistência Técnica Suggar. A relação dos Postos Autorizados encontra-se no verso deste manual e no site [www.suggar.com.br](http://www.suggar.com.br).

A Suggar é responsável pela definição das peças e reparos necessários para a solução do problema.

Durante a garantia, os reparos necessários, de acordo com a avaliação da Suggar, não terão custo para o consumidor.

O aparelho somente poderá ser reparado pelos técnicos dos Postos Autorizados Suggar (P.A.S), ou por pessoas credenciadas pela Suggar.

#### Esta garantia não cobre danos causados por:

- 01 - Danos sofridos pelo produto, ou seus acessórios, em consequência de acidentes, manuseio ou uso incorreto ou em desacordo com as recomendações do seu manual.
- 02 - Problemas com o fio de alimentação, causados por falta de observação às instruções de segurança.
- 03 - Produto que tenha sido aberto, examinado, alterado ou consertado por pessoas ou oficinas não autorizadas.
- 04 - Produtos que foram danificados por uso não-doméstico.
- 05 - Ligações feitas em tensão diferente da especificada no aparelho, bem como avarias oriundas de maus tratos, choques bruscos e agentes cuja origem seja transporte, armazenamento indevido ou, ainda, forças da natureza (enchentes, sobrecargas elétricas, raios, etc.) invalidam a garantia dos componentes danificados.

Ao solicitar atendimento em garantia, tenha em mãos a Nota Fiscal de compra, verifique o problema e explique-o detalhadamente.

As fotos, ilustrações e especificações técnicas, aqui descritas, poderão ser modificadas sem prévio aviso.

### IMPORTANTE

Durante a garantia, as visitas técnicas somente serão gratuitas nos perímetros urbanos onde estiverem localizados os Postos Autorizados SUGGAR (P.A.S), conforme relação que acompanha o produto. Fora do perímetro urbano ou de atuação do Posto Autorizado SUGGAR, será cobrada, do consumidor, taxa de locomoção do técnico por km rodado, valor previamente combinado entre o consumidor e o Posto Autorizado SUGGAR. Se houver necessidade de mão-de-obra específica para reparação do local de instalação, bem como utilização de materiais que não acompanham produto, os custos serão de inteira responsabilidade do consumidor. Não serão incluídas, na garantia, as despesas com a remoção do produto para manutenção, a não ser que algum defeito de fabricação gere esta necessidade e a mesma seja constatada pelo técnico do Posto Autorizado SUGGAR.

Representantes e assistentes técnicos em todo o País.

**SUGGAR**  
eletrodomésticos  
[www.suggar.com.br](http://www.suggar.com.br)

RAZÃO SOCIAL:  
Madson Eletrometalúrgica Ltda.

Belo Horizonte/MG  
Rua Jerônimo Marcucci, 74  
Bairro Olhos D'água  
CEP: 30390-150

CENTRAL DE RELACIONAMENTO  
**0800 200 5050**



## REDE DE ASSISTÊNCIA TÉCNICA AUTORIZADA SUGGAR eletrodomésticos

A rede de postos autorizados poderá sofrer alterações sem aviso prévio.

Para conferir a lista atualizada, acesse pela internet: <http://www.suggar.com.br/rede-credenciada>

#### ACRE - AC

CRUZEIRO DO SUL - CEP 69980-000 - Tel.: (68) 9986-5472
EPITACIOLÂNDIA - CEP 69934-000 - Tel.: (68) 3546-3850
RIO BRANCO - CEP 69911-114 - Tel.: (68) 3228-6166 / (68) 3228-7645
RIO BRANCO - CEP 69918-578 - Tel.: (68) 3228-7650

#### ALAGOAS - AL

ARAPIRACA - CEP 57300-020 - Tel.: (82) 3521-4091 / 9959-7928
ARAPIRACA - CEP 57304-510 - Tel.: (82) 3521-2264
ARAPIRACA - CEP 57307-295 - Tel.: (82) 3521-6682
GIRAU DO PONCIANO - CEP 57360-000 - Tel.: (82) 9984- 9020
MACEIÓ - CEP 57017-030 - Tel.: (82) 3326-2627 / 3326-4981
MACEIÓ - CEP 57051-550 - Tel.: (82) 3326-5422 / 3326-5563
MACEIÓ - CEP 57055-690 - Tel.: (82) 3338-8784 / 3358-9080
MATRIZ DE CAMARAGIBE - CEP 57910-000 - Tel.: (82) 3321-1940
PENEDO - CEP 57200-000 - Tel.: (82) 99195-8485
SÃO MIGUEL DOS CAMPOS - CEP 57240-008 - Tel.: (82) 3271-2424 / (82) 3271-4952
TEUTÔNIO VILELA - CEP 65213-000 - Tel.: (82)3543-3907

#### AMAPÁ - AP

MACAPÁ - CEP 68901-050 - Tel.: (96) 99107-7393 / 98103-7893
MACAPÁ - CEP 68902-870 - Tel.: (96) 3241-1045 / 9128-6284
MACAPÁ - CEP 68902-870 - Tel.: (96) 3242-8507

#### AMAZONAS - AM

MANAUS - CEP 69042-490 - Tel.: (92) 99208-2988
MANAUS - CEP 69055-000 - Tel.: (92) 4141-6181 / 3648-1272

#### BAHIA - BA

ALAGOINHAS - CEP 48010-000 - Tel.: (75) 3422-1799
BARRA DA ESTIVA - CEP 46650-000 - Tel.: (77) 3450-1504
BARROCAS - CEP 48705-000 - Tel.: (75) 3233-2323 / 3621-8400
BRUMADAO - CEP 46100-000 - Tel.: (77) 3441-4100
CAETITE - CEP 46400-000 - Tel.: (77) 3454-1736
CAMACARI - CEP 42800-430 - Tel.: (71) 3644-1807
CANDEIAS - CEP 43815-390 - Tel.: (71) 3601-7165 / 8756-0979
CONCEIÇÃO DO COITÉ - CEP 48730-000 - Tel.: (75) 98331-8778
CRUZ DAS ALMAS - CEP 44340-000 - Tel.: (75) 3621-5120
ESPLANADA - CEP 48370-000 - Tel.: (75) 9953-1412 / 9944-8017
EUCLIDES DA CUNHA - CEP 48500-000 - Tel.: (75)3271-3185
EUNÁPOLIS - CEP 48820-340 - Tel.: (73) 3261-5250
EUNÁPOLIS - CEP 48900-000 - Tel.: (73) 3261-2770
FEIRA DE SANTANA - CEP 44001-256 - Tel.: (73) 3623-8104 / 3623-8395
FEIRA DE SANTANA - CEP 44001-592 - Tel.: (73) 3623-1873
FEIRA DE SANTANA - CEP 44005-762 - Tel.: (73) 3603-9965
FEIRA DE SANTANA - CEP 44081-714 - Tel.: (73) 3294-0588
GANDU - CEP 45450-000 - Tel.: (73) 3254-2688
GUANAMBI - CEP 46430-000 - Tel.: (77) 3451-2791
GUANAMBI - CEP 46430-000 - Tel.: (77) 3451-2791 / 3451-5066
INHAMBUPÉ - CEP 48490-000 - Tel.: (75) 3421-3623 / 9971-8486 / 8110-2336
IPAÍÁ - CEP 46570-000 - Tel.: (73) 3531-4047
IRECÊ - CEP 44900-000 - Tel.: (74) 3641-7000
IRECÊ - CEP 44900-000 - Tel.: (74) 9 9998-1816
ITABERAIA - CEP 46880-000 - Tel.: (75) 3251-2403
ITABUNA - CEP 45600-200 - Tel.: (73) 3212-1140 / 3041-0068
ITABUNA - CEP 45600-200 - Tel.: (73) 3215-2328
ITAMARAJU - CEP 46500-000 - Tel.: (77) 3294-4292
JACOBINA - CEP 44700-000 - Tel.: (74) 3621-3787
JAGUAQUIARA - CEP 45345-000 - Tel.: (73) 9828-9985 / 98807-3797
JAGUAQUIARA - CEP 45345-000 - Tel.: (73) 98845-6378
JEQUIÊ - CEP 45200-120 - Tel.: (73) 3046-2015 / 3525-8228
JEQUIÊ - CEP 45205-010 - Tel.: (73) 3525-2760
JEQUIÊ - CEP 45210-084 - Tel.: (73) 3525-4978
JITAIRA - CEP 45225-000 - Tel.: (73) 3535-2854
LAURO DE FREITAS - CEP 42702-650 - Tel.: (71) 3287-0497
LUIS EDUARDO MAGALHÃES - CEP 47850-000 - Tel.: (77) 3628-1130
MONTE SANTO - CEP 48800-000 - Tel.: (71) 9158-1769
MURITIBA - CEP 44340-000 - Tel.: (73) 3424-6402/ 98806-3069
PAULO FONSOS - CEP 48600-000 - Tel.: (73) 3281-4866 / 3281-5866
PLANALTINO - CEP 45190-000 - Tel.: (77) 3434-2543
POÇOS - CEP 45260-000 - Tel.: (77) 98120-0016 / 98866-5055 / 99129-9334
WhatsApp
PORTO SEGURO - CEP 45810-000 - Tel.: (73) 3268-3368
PRADO - CEP 45980-000 - Tel.: (73) 3021-0090
RACHÃO DO JACUÍPE - CEP 44640-000 - Tel.: (75) 3264-3046
RIBEIRA DO POMBAI - CEP 48400-000 - Tel.: (75) 3276-1866
SALVADOR - CEP 40140-240 - Tel.: (71) 3264-4957
SALVADOR - CEP 40302-120 - Tel.: (71) 3241-1955 / (71) 98531-3910
SALVADOR - CEP 40323-200 - Tel.: (71) 3244-0647 / 3017-7544
SANTA MARIA DA VITÓRIA - CEP 47640-000 - Tel.: (77) 3483-4717 / 9148-7384 / 9965-1591 / 9983-7856
SANTALUZ - CEP 48880-000 - Tel.: (77) 9208-6318 / 8186-5159
SANTO ANTONIO DE JESUS - CEP 44571-021 - Tel.: (73) 3632-4772
SANTO ANTONIO DE JESUS - CEP 44572-000 - Tel.: (75) 3631-0364
SANTO ESTEVÃO - CEP 44190-000 - Tel.: (73) 3245-2668
SENHOR DO BONFIM - CEP 48970-000 - Tel.: (73) 3614-1287
SERRINHA - CEP 48700-000 - Tel.: (75) 3261-3040 / 8159-9402
TANQUE NOVO - CEP 46580-000 - Tel.: (77) 3695-1449
TEIXEIRA DE FREITAS - CEP 45995-028 - Tel.: (73) 3291-8266 / 3013-9463
VALENÇA - CEP 45400-000 - Tel.: (75) 3641-4147
VALENÇA - CEP 45400-000 - Tel.: (75) 3643-1391 / 3643-1749
VITÓRIA DA CONQUISTA - CEP 45000-735 - Tel.: (77) 3422-3423 / 3421-1500 / 8838-6053
XIQUÉ XIQUÉ - CEP 47400-000 - Tel.: (74) 3661-1357

#### CEARÁ - CE

ACOPIARA - CEP 63560-000 - Tel.: (88) 3565-0258 / (88) 99685-6619
ARACATI - CEP 62800-000 - Tel.: (88) 3421-3557 / 9743-0761
CAUCAIA - CEP 61650-390 - Tel.: (85) 3237-0184
CAUCAIA - CEP 61655-720 - Tel.: (85) 3475-3945 / 98739-7666
CRATELUS - CEP 63700-000 - Tel.: (88) 3691-1580 / 3691-0019
CRATELUS - CEP 63700-000 - Tel.: (88) 99670-1212
FORTALEZA - CEP 60060-000 - Tel.: (85) 3226-0716 / 98934-6115
FORTALEZA - CEP 60345-602 - Tel.: (85) 3284-6045 / 9 8896-5754
GUARACABA DO NORTE - CEP 62380-000 - Tel.: (88) 3652-1759
HORIZONTE - CEP 62880-000 - Tel.: (85) 3336-1161 / 3336-2191
IÇÓ - CEP 63430-000 - Tel.: (88) 3561-2032
IÇÓ - CEP 63430-000 - Tel.: (88) 3561-5346
ALAGUOINHAS - CEP 48010-000 - Tel.: (75) 3422-1799
BARRA DA ESTIVA - CEP 46650-000 - Tel.: (77) 3450-1504
BARROCAS - CEP 48705-000 - Tel.: (75) 3233-2323 / 3621-8400
BRUMADAO - CEP 46100-000 - Tel.: (77) 3441-4100
CAETITE - CEP 46400-000 - Tel.: (77) 3454-1736
CAMACARI - CEP 42800-430 - Tel.: (71) 3644-1807
CANDEIAS - CEP 43815-390 - Tel.: (71) 3601-7165 / 8756-0979
CONCEIÇÃO DO COITÉ - CEP 48730-000 - Tel.: (75) 98331-8778
CRUZ DAS ALMAS - CEP 44340-000 - Tel.: (75) 3621-5120
ESPLANADA - CEP 48370-000 - Tel.: (75) 9953-1412 / 9944-8017
EUCLIDES DA CUNHA - CEP 48500-000 - Tel.: (75)3271-3185
EUNÁPOLIS - CEP 48820-340 - Tel.: (73) 3261-5250
EUNÁPOLIS - CEP 48900-000 - Tel.: (73) 3261-2770
FEIRA DE SANTANA - CEP 44001-256 - Tel.: (73) 3623-8104 / 3623-8395
FEIRA DE SANTANA - CEP 44001-592 - Tel.: (73) 3623-1873
FEIRA DE SANTANA - CEP 44005-762 - Tel.: (73) 3603-9965
FEIRA DE SANTANA - CEP 44081-714 - Tel.: (73) 3294-0588
GANDU - CEP 45450-000 - Tel.: (73) 3254-2688
GUANAMBI - CEP 46430-000 - Tel.: (77) 3451-2791
GUANAMBI - CEP 46430-000 - Tel.: (77) 3451-2791 / 3451-5066
INHAMBUPÉ - CEP 48490-000 - Tel.: (75) 3421-3623 / 9971-8486 / 8110-2336
IPAÍÁ - CEP 46570-000 - Tel.: (73) 3531-4047
IRECÊ - CEP 44900-000 - Tel.: (74) 3641-7000
IRECÊ - CEP 44900-000 - Tel.: (74) 9 9998-1816
ITABERAIA - CEP 46880-000 - Tel.: (75) 3251-2403
ITABUNA - CEP 45600-200 - Tel.: (73) 3212-1140 / 3041-0068
ITABUNA - CEP 45600-200 - Tel.: (73) 3215-2328
ITAMARAJU - CEP 46500-000 - Tel.: (77) 3294-4292
JACOBINA - CEP 44700-000 - Tel.: (74) 3621-3787
JAGUAQUIARA - CEP 45345-000 - Tel.: (73) 9828-9985 / 98807-3797
JAGUAQUIARA - CEP 45345-000 - Tel.: (73) 98845-6378
JEQUIÊ - CEP 45200-120 - Tel.: (73) 3046-2015 / 3525-8228
JEQUIÊ - CEP 45205-010 - Tel.: (73) 3525-2760
JEQUIÊ - CEP 45210-084 - Tel.: (73) 3525-4978
JITAIRA - CEP 45225-000 - Tel.: (73) 3535-2854
LAURO DE FREITAS - CEP 42702-650 - Tel.: (71) 3287-0497
LUIS EDUARDO MAGALHÃES - CEP 47850-000 - Tel.: (77) 3628-1130
MONTE SANTO - CEP 48800-000 - Tel.: (71) 9158-1769
MURITIBA - CEP 44340-000 - Tel.: (73) 3424-6402/ 98806-3069
PAULO FONSOS - CEP 48600-000 - Tel.: (73) 3281-4866 / 3281-5866
PLANALTINO - CEP 45190-000 - Tel.: (77) 3434-2543
POÇOS - CEP 45260-000 - Tel.: (77) 98120-0016 / 98866-5055 / 99129-9334
WhatsApp
PORTO SEGURO - CEP 45810-000 - Tel.: (73) 3268-3368
PRADO - CEP 45980-000 - Tel.: (73) 3021-0090
RACHÃO DO JACUÍPE - CEP 44640-000 - Tel.: (75) 3264-3046
RIBEIRA DO POMBAI - CEP 48400-000 - Tel.: (75) 3276-1866
SALVADOR - CEP 40140-240 - Tel.: (71) 3264-4957
SALVADOR - CEP 40302-120 - Tel.: (71) 3241-1955 / (71) 98531-3910
SALVADOR - CEP 40323-200 - Tel.: (71) 3244-0647 / 3017-7544
SANTA MARIA DA VITÓRIA - CEP 47640-000 - Tel.: (77) 3483-4717 / 9148-7384 / 9965-1591 / 9983-7856
SANTALUZ - CEP 48880-000 - Tel.: (77) 9208-6318 / 8186-5159
SANTO ANTONIO DE JESUS - CEP 44571-021 - Tel.: (73) 3632-4772
SANTO ANTONIO DE JESUS - CEP 44572-000 - Tel.: (75) 3631-0364
SANTO ESTEVÃO - CEP 44190-000 - Tel.: (73) 3245-2668
SENHOR DO BONFIM - CEP 48970-000 - Tel.: (73) 3614-1287
SERRINHA - CEP 48700-000 - Tel.: (75) 3261-3040 / 8159-9402
TANQUE NOVO - CEP 46580-000 - Tel.: (77) 3695-1449
TEIXEIRA DE FREITAS - CEP 45995-028 - Tel.: (73) 3291-8266 / 3013-9463
VALENÇA - CEP 45400-000 - Tel.: (75) 3641-4147
VALENÇA - CEP 45400-000 - Tel.: (75) 3643-1391 / 3643-1749
VITÓRIA DA CONQUISTA - CEP 45000-735 - Tel.: (77) 3422-3423 / 3421-1500 / 8838-6053
XIQUÉ XIQUÉ - CEP 47400-000 - Tel.: (74) 3661-1357

VIANA - CEP 65215-000 - Tel.: (98)98119-6750 / (98)98454-6999 / (98)98746-5378
ZÉ DOCA - CEP 65365-000 - Tel.: (98) 3665-3746

#### MATO GROSSO - MT

IGUATU - CEP 63500-000 - Tel.: (68) 3581-0853
IGUATU - CEP 63508-410 - Tel.: (68) 3581-1354 / 9 9909-2223
ITAREMA - CEP 62590-000 - Tel.: (88) 3667-1198
JUAZEIRO DO NORTE - CEP 63010-01 - Tel.: (88) 3512-2120
JUAZEIRO DO NORTE - CEP 63050-008 - Tel.: (88) 3511-3337
JUAZEIRO DO NORTE - CEP 63050-245 - Tel.: (88) 3511-6247
MARACANAÚ - CEP 61900-310 - Tel.: (85) 3371-5099
PACAJUS - CEP 62870-000 - Tel.: (85) 3348-3562
PACAJUS - CEP 63900-000 - Tel.: (88) 3412-3386
QUIXERAMOBIM - CEP 63800-000 - Tel.: (88) 3437-3731 / 9645-2216
RUSSAS - CEP 62900-000 - Tel.: (88) 3411-2585 / 3411-6712
SANTA QUIÉRYA - CEP 62280-000 - Tel.: (88) 9 9961-3354
SORBAL - CEP 62010-290 - Tel.: (88) 3614-8743 / 9213-5002
TALIA - CEP 63660-000 - Tel.: (88) 3437-1987
TIANGLIA - CEP 62220-000 - Tel.: (88) 3671-3336

#### DISTRITO FEDERAL - DF

BRÁSILIA - CEP 70360-510 - Tel.: (61) 3443-2140
BRÁSILIA - CEP 71070-172 - Tel.: (61) 3568-3375 / 3381-8266
BRÁSILIA - CEP 72120-130 - Tel.: (61) 3562-8090
CELÂNDIA - CEP 72220-524 - Tel.: (61) 3371-2293
GAMA - CEP 72410-300 - Tel.: (61) 3384-8898 / 3385-2454

#### ESPÍRITO SANTO - ES

ARACRUZ - CEP 29192-066 - Tel.: (27) 3256-7563 / 9 9997-9885
BAIXO GUANDU - CEP 29730-000 - Tel.: (27) 3732-4209
BARRA DE SÃO FRANCISCO - CEP 29800-000 - Tel.: (27) 3756-3003 / 9 912-9934

CARACACA - CEP 26146-330 - Tel.: (27) 3090-2176 / 3386-7298 / 3090-2175
CARACACA - CEP 29141-565 - Tel.: (27) 3316-2879
CASTELO - CEP 29360-000 - Tel.: (28) 3542-6523
COLATINA - CEP 29700-030 - Tel.: (27) 3722-0108 / Fax: 3722-7052
GUAÇU - CEP 29560-000 - Tel.: (28) 3553-1638
GUARAPARA - CEP 29210-190 - Tel.: (27) 3030-4026
CATITE - CEP 29395-000 - Tel.: (28) 9943-1908
IBATIBA - CEP 29395-000 - Tel.: (28) 9943-1908
LÔNA - CEP 29390-000 - Tel.: (28) 3545-3682 / 9986-0530
JOÃO NEIVA - CEP 29680-000 - Tel.: (27) 3258-1749
LINHARES - CEP 29900-070 - Tel.: (27) 3371-3713 / 3373-1913
LINHARES - CEP 29904-270 - Tel.: (27) 99760-6315
PIUMA - CEP 29285-000 - Tel.: (28) 3520-1364
SÃO GABRIEL DA PALHA - CEP 29780-000 - Tel.: (27) 3727-2617 / 9863-3484
SÃO MATEUS - CEP 29930-660 - Tel.: (27) 3767-3212 / 99604-8983
SERRA - CEP 29160-790 - Tel.: (27) 3066-1394
VILA VELHA - CEP 29100-181 - Tel.: (27) 3229-8399 / (27) 3289-0818
FEIRA DE SANTANA - CEP 44001-592 - Tel.: (73) 3623-1873
FEIRA DE SANTANA - CEP 44005-762 - Tel.: (73) 3603-9965
FEIRA DE SANTANA - CEP 44081-714 - Tel.: (73) 3294-0588
GANDU - CEP 45450-000 - Tel.: (73) 3254-2688
GUANAMBI - CEP 46430-000 - Tel.: (77) 3451-2791
GUANAMBI - CEP 46430-000 - Tel.: (77) 3451-2791 / 3451-5066
INHAMBUPÉ - CEP 48490-000 - Tel.: (75) 3421-3623 / 9971-8486 / 8110-2336
IPAÍÁ - CEP 46570-000 - Tel.: (73) 3531-4047
IRECÊ - CEP 44900-000 - Tel.: (74) 3641-7000
IRECÊ - CEP 44900-000 - Tel.: (74) 9 9998-1816
ITABERAIA - CEP 46880-000 - Tel.: (75) 3251-2403
ITABUNA - CEP 45600-200 - Tel.: (73) 3212-1140 / 3041-0068
ITABUNA - CEP 45600-200 - Tel.: (73) 3215-2328
ITAMARAJU - CEP 46500-000 - Tel.: (77) 3294-4292
JACOBINA - CEP 44700-000 - Tel.: (74) 3621-3787
JAGUAQUIARA - CEP 45345-000 - Tel.: (73) 9828-9985 / 98807-3797
JAGUAQUIARA - CEP 45345-000 - Tel.: (73) 98845-6378
JEQUIÊ - CEP 45200-120 - Tel.: (73) 3046-2015 / 3525-8228
JEQUIÊ - CEP 45205-010 - Tel.: (73) 3525-2760
JEQUIÊ - CEP 45210-084 - Tel.: (73) 3525-4978
JITAIRA - CEP 45225-000 - Tel.: (73) 3535-2854
LAURO DE FREITAS - CEP 42702-650 - Tel.: (71) 3287-0497
LUIS EDUARDO MAGALHÃES - CEP 47850-000 - Tel.: (77) 3628-1130
MONTE SANTO - CEP 48800-000 - Tel.: (71) 9158-1769
MURITIBA - CEP 44340-000 - Tel.: (73) 3424-6402/ 98806-3069
PAULO FONSOS - CEP 48600-000 - Tel.: (73) 3281-4866 / 3281-5866
PLANALTINO - CEP 45190-000 - Tel.: (77) 3434-2543
POÇOS - CEP 45260-000 - Tel.: (77) 98120-0016 / 98866-5055 / 99129-9334
WhatsApp
PORTO SEGURO - CEP 45810-000 - Tel.: (73) 3268-3368
PRADO - CEP 45980-000 - Tel.: (73) 3021-0090
RACHÃO DO JACUÍPE - CEP 44640-000 - Tel.: (75) 3264-3046
RIBEIRA DO POMBAI - CEP 48400-000 - Tel.: (75) 3276-1866
SALVADOR - CEP 40140-240 - Tel.: (71) 3264-4957
SALVADOR - CEP 40302-120 - Tel.: (71) 3241-1955 / (71) 98531-3910
SALVADOR - CEP 40323-200 - Tel.: (71) 3244-0647 / 3017-7544
SANTA MARIA DA VITÓRIA - CEP 47640-000 - Tel.: (77) 3483-4717 / 9148-7384 / 9965-1591 / 9983-7856
SANTALUZ - CEP 48880-000 - Tel.: (77) 9208-6318 / 8186-5159
SANTO ANTONIO DE JESUS - CEP 44571-021 - Tel.: (73) 3632-4772
SANTO ANTONIO DE JESUS - CEP 44572-000 - Tel.: (75) 3631-0364
SANTO ESTEVÃO - CEP 44190-000 - Tel.: (73) 3245-2668
SENHOR DO BONFIM - CEP 48970-000 - Tel.: (73) 3614-1287
SERRINHA - CEP 48700-000 - Tel.: (75) 3261-3040 / 8159-9402
TANQUE NOVO - CEP 46580-000 - Tel.: (77) 3695-1449
TEIXEIRA DE FREITAS - CEP 45995-028 - Tel.: (73) 3291-8266 / 3013-9463
VALENÇA - CEP 45400-000 - Tel.: (75) 3641-4147
VALENÇA - CEP 45400-000 - Tel.: (75) 3643-1391 / 3643-1749
VITÓRIA DA CONQUISTA - CEP 45000-735 - Tel.: (77) 3422-3423 / 3421-1500 / 8838-6053
XIQUÉ XIQUÉ - CEP 47400-000 - Tel.: (74) 3661-1357

ANAPÓLIS - CEP 75083-460 - Tel.: (62) 3318-1535 / 3318-2232
APARECIDA DE GOIÂNIA - CEP 74915-310 - Tel.: (62) 3094-3007
CATALÃO - CEP 75703-300 - Tel.: (64) 3441-2152 / 3441-2872
CRISTALINA - CEP 73850-000 - Tel.: (61) 3612-6802
FORMOSA - CEP 73801-190 - Tel.: (61) 3631-8925
GOIÂNIA - CEP 74150-160 - Tel.: (62) 3251-8368
GOIÂNIA - CEP 74250-320 - Tel.: (62) 3285-5045 / 3945-6554
GOIÂNIA - CEP 74533-260 - Tel.: (62) 3233-6044 / 3233-5739
GOIÂNIA - CEP 74823-420 - Tel.: (62) 3235-5541
GOUATUBA - CEP 75600-000 - Tel.: (64) 3495-2288
INHUMAS - CEP 75400-000 - Tel.: (62) 3511-1108
INHUMAS - CEP 75400-000 - Tel.: (62) 3511-1371 / 9994-7722
IPAMERI - CEP 75780-000 - Tel.: (64) 3491-1471
IPAMERI - CEP 75780-000 - Tel.: (66)98427-1148
ITUMBERA - CEP 42702-650 - Tel.: (71) 3287-0497
ITUMBURA - CEP 75530-370 - Tel.: (64) 3431-5891 / 3433-5891
JATAÍ - CEP 75802-040 - Tel.: EstrelaDeIbirubia.comEleTrodomeesticosLda
PIRES DO RIO - CEP 75200-000 - Tel.: (64) 3461-7100
PLANALTINA - CEP 73752-070 - Tel.: (61) 3637-5160
PORANGATU - CEP 76550-000 - Tel.: (62) 3362-1991 / 3362-2004
RIO VERDE - CEP 75901-030 - Tel.: (64) 3613-1919 / 3612-1595 / 8443-9782
RIO VERDE - CEP 75905-623 - Tel.: (64) 3621-3170 / 9644-6985
SANTA HELENA DE GOIÁS - CEP 75920-000 - Tel.: (64) 3641-2567 / 9121-2749
SANTO ANTONÍO DO DESCOBERTO - CEP 72906-406 - Tel.: (61) 9616-9677 / 9688-4520/Whomey)
SÃO MIGUEL DO ARAGUAIÁ - CEP 76590-000 - Tel.: (62) 3364-3502 / 9688-4520/Whomey)
TRINDADE - CEP 75384-346 - Tel.: (62) 3298-8385
URUAJU - CEP 76400-000 - Tel.: (62) 3357-1328
VALPARAÍSO DE GOIÁS - CEP 72876-120 - Tel.: (61) 3627-1917 / 3629-5126

#### MARANHÃO - MA

ARAR - CEP 65480-000 - Tel.: (98) 3453-1924
BACABAL - CEP 65700-000 - Tel.: (99) 3621-5552
BACABAL - CEP 65700-000 - Tel.: (99) 3627-6950 / 3627-6960
SANTO ESTEVÃO - CEP 65415-000 - Tel.: (99)3641-1214 / (99) 98164-4012
DOM PEDRO - CEP 65765-000 - Tel.: (99) 3662-2677 / 9139-1241
GOVERNADOR NUNES FREIRE - CEP 65284-000 - Tel.: (99) 9 8501-5946 / 9 8267-6043
IMPERATRIZ - CEP 65901-490 - Tel.: (99) 3529-7174 / 3529-7174
IMPERATRIZ - CEP 65901-600 - Tel.: (99) 3524-1335 / 3017- 8715
MATINHA - CEP 65218-000 - Tel.: (99)3357-1754 / 9 8871-4511
PINHEIRO - CEP 65200-000 - Tel.: (98) 3381-3373
PINHEIRO - CEP 65200-000