

1) Prazo de Garantia

1.1) É Concedido a garantia sobre os produtos fabricados pela HB MÓVEIS - Bortolloti Indústria e Comércio de Móveis Ltda, contra defeitos de fabricação no prazo válido de 3 (três) meses, contados a partir da data da emissão da nota fiscal ou da entrega do produto, ao primeiro adquirente, sendo:

a) 3 (três) meses de garantia legal, previsto no art. 26, II, do Código de defesa do consumidor (Lei nº 8.078, de 11 de setembro de 1990);

2) Cobertura da Garantia

a) Estão compreendidos na garantia prevista, a substituição de peças com defeitos de fabricação.

b) Ao constar um problema coberto pela garantia, entre em contato com a loja onde o produto foi adquirido, a loja estará capacitada para atendê-lo da melhor forma diante de cada caso, reclamações de garantia serão atendidas se o termo de garantia for apreendido no ato da reivindicação mediante a nota fiscal do produto.

3) Exclusão da Garantia (A garantia concedida por este certificado não abrangerá)

a) Os danos sofridos pelo produto, ou seus acessórios e componentes decorridos de acidentes, mau condicionamento, maus tratos, manuseio ou uso incorreto e/ou uso inadequado ou ainda, utilização para finalidades incompatíveis com a destinação do produto.

b) Desgaste natural de componentes em função da exposição a ambientes úmidos e exposição prolongada a luz solar.

c) Transporte inadequado e montagem incorreta do produto.

d) Montagem e desmontagem após a primeira instalação e outras afins.

Importante: A HB Móveis não autoriza nenhuma pessoa, loja ou entidade assumir em seu nome qualquer outra garantia que não conste no certificado. A fabricante reserva no direito de efetuar nos produtos eventuais modificações que considerar necessárias sem prejudicar as características essenciais do produto o atendimento para produtos fora de linha é feito por programação especial, através da loja revendedora sob aprovação de consulta previa ao fabricante desde que haja matéria - prima equivalente

*Recomendamos que montagem seja realizada por um montador profissional

*No caso de Assistência técnica indicar corretamente nome do produto, nº da peça e cor.

OBS: Certificado Válido Somente no Território Nacional

Cuidados para conservação e limpeza do móvel:

 **Não molhar o móvel e não expor em lugar úmido.**

Do not moisten the furniture and not to expose in moist places.

No moje el mueble y no ponga en local humedo.

 **Não Expor o móvel próximo de fontes de calor**

Do not expose furniture next to heat source

No exponga el mueble cerca de fuentes emitan calor.

 **Não usar produtos abrasivos.**

Do not use abrasive products.

No utilice productos abrasivos.

 **Limpe com flanela seca.**

For cleaning use a clean and dry cloth.

Limpe con franela limpia e seca.

Bortolloti - Indústria e Comércio de Móveis Ltda.

Rua: Saracuruá 377 - Pq. Industrial III Bloco 02 - CEP 86706-560 - Arapongas - Paraná - Brasil

Fone: (0**43) 3274 - 9900 - E-mail: assistencia@hbmoveis.com.br Site: www.hbmoveis.com.br



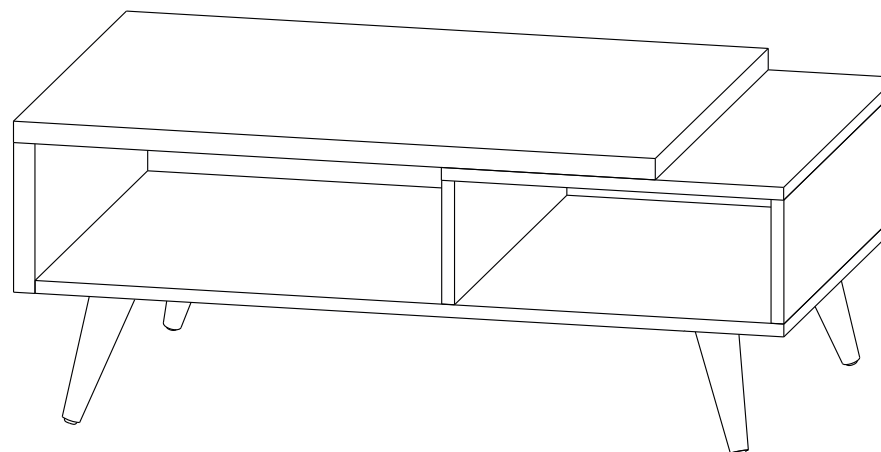
Criatividade ao seu Estilo

Mesa de Centro Marchê

Comprimento: 900mm
Altura: 350mm
Profundidade: 540mm

Length: 900mm
Height: 350mm
Depth: 540mm

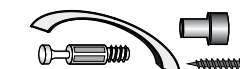
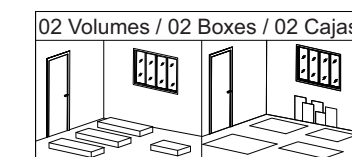
Longitud: 900mm
Altura: 350mm
Profundidad: 540mm



Instruções para a montagem do produto:

Product assembly instructions:

Instrucciones para el montaje del producto:



Antes de iniciar a montagem:
Separe as peças e acessórios organizadamente e leia as instruções de montagem.


Before starting assembly:
Separate the parts and accessories in an organized manner and read the assembly instructions.


Antes de comenzar el montaje:
Separe las piezas y accesorios organizadamente y lea las instrucciones de montaje.


Ferramentas

Recomendamos o uso de chave de fenda Philips, martelo e parafusadeira ao montar o móvel (ferramentas não Fornecidas.)
We recommend using screwdriver Philips, hammer and screwdriver to assemble mobile (tools not provided.)


Recomendamos el uso de un destornillador Philips, martillo y un destornillador para montar o móvel (Herramientas no suministradas.)

 Ferramentas: Martelo
Tools: Hammer
Herramientas: Martillo

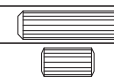
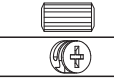
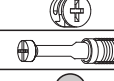
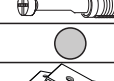
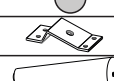
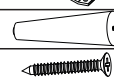
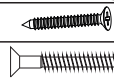
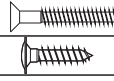
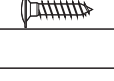

 Ferramentas: Chaves philips
Tools: Chaves philips
Herramientas: Chaves philips

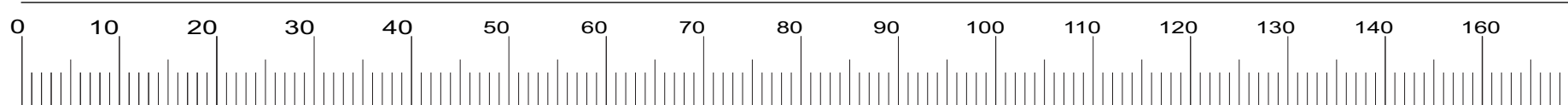
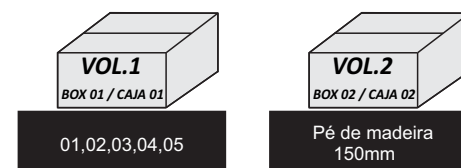
 Ferramentas: Martelo de borracha
Tools: Hubber Hammer
Herramientas: Martillo de goma

 Montagem 2 pessoas
Assembly 2 people
Montaje 2 personas

 Tempo 45 minutos
45 minutes time
Tiempo 45 minutos

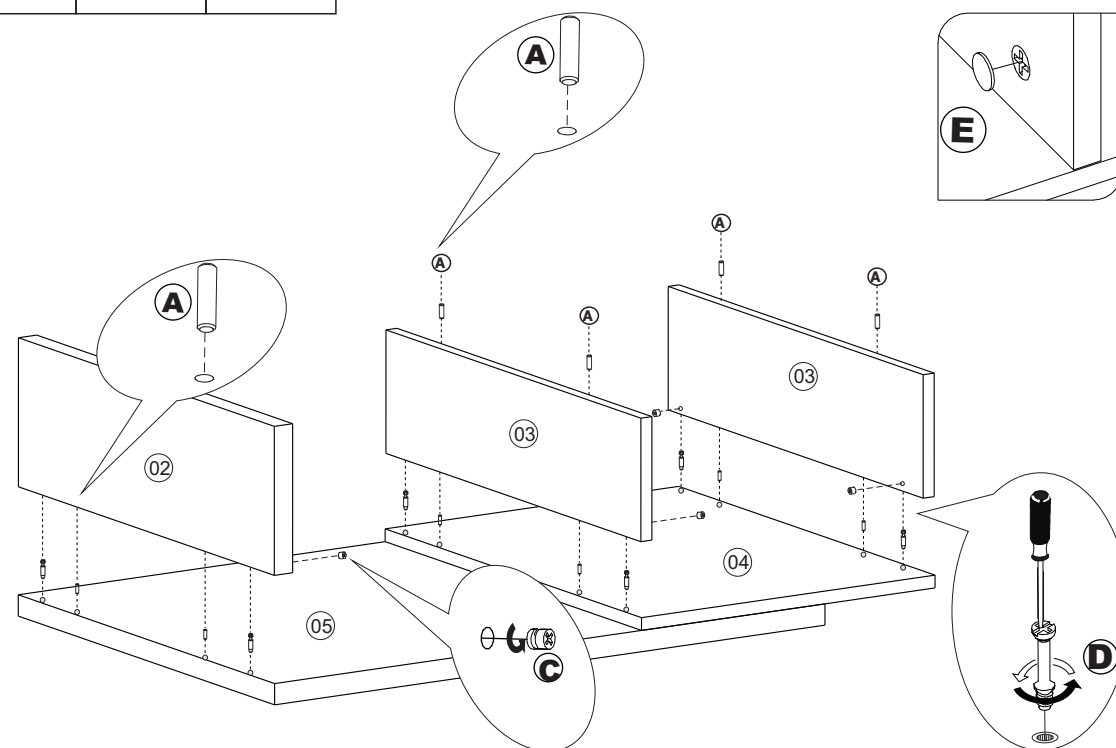
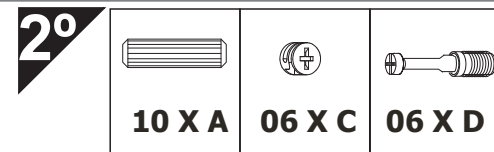
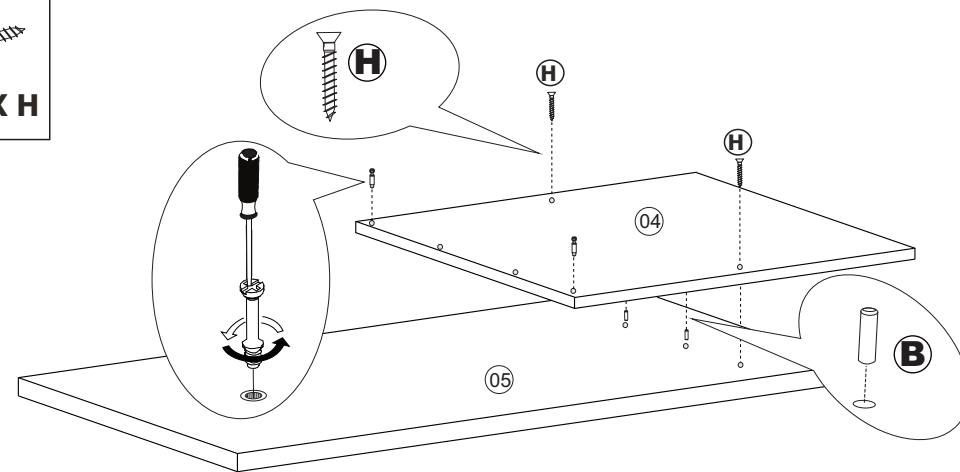
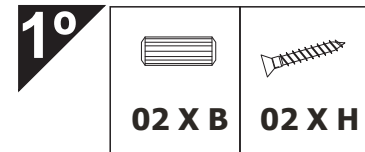
Atualizado em - Up-to-date on
Modernización en
14/03/2019 | Revisão - 00

Codigo Code	Qtd Cantidad amount	Imagem Image	DESCRIÇÃO / DISCRIPCIÓN / DESCRIPTION
A	1020002	12	 Cavilha 8 x 30 / Pin 8 x 30 / Perno 8 x 30
B	1020442	02	 Cavilha 8 x 20 / Pin 8 x 20 / Perno 8 x 20
C	1020209	08	 Girofix Tambor / Mminifi Round Nut / Tambor Girofix
D	1020056	08	 Girofix Pino / Mini fix Screw / Minifix Tornillo
E	0000000	06	 Girofix Tampa / Girofix Tapa / Girofix Cover
F	1020832	04	 Base do pé / Base of the foot / Base del pie
G	1020808	04	 Pé / Foot / Pie
H	1020074	02	 Parafuso 4,0 x 30mm / Screw 4,0 x 30mm / Tornillo 4,0 x 30mm
I	1020072	04	 Parafuso 3,5 x 40 mm / Screw 3,5 x 40 mm / Tornillo 3,5 x 40 mm
J	1020156	16	 Parafuso 4,0 x 14 mm / Screw 4,0 x 14 mm / Tornillo 4,0 x 14 mm



MANUAL DE MONTAGEM / ASSEMBLY INSTRUÇÕES / INSTRUCCIONES DE MONTAJE

Codigo Cod	Qty Cantidad amount	DESCRIÇÃO / DISCRIPCIÓN / DESCRIPTION
01	01	Base / Base / Base
02	01	Lateral Esquerda e direita / Left and Right / Lateral izquierdo e derecho
03	02	Divisória central/direita / Central and right lateral partition / División central y lateral derecha
04	01	Sobre tampo / on top / Sobre encimera
05	01	Tampo / Cover / Cubierta



Mesa de Centro Marchê

