

P Cacheador e Modelador de Cabelo STYLE 2 em 1

Estimado Cliente,
Agradecemos por ter decidido pela compra de um produto MALLORY. A tecnologia, desenho e funcionalidade, além do rigoroso controle de qualidade a que são submetidos nossos produtos, irão garantir-lhe grande satisfação durante muito tempo. A MALLORY participa ativamente na preservação do meio ambiente e informa que os materiais utilizados nas embalagens são recicláveis. Se desejar descartá-los poderá utilizar os coletores públicos destinados para cada tipo de material.

Importante – Leia com atenção antes de usar o produto.

- Este produto foi projetado para uso exclusivamente doméstico.
- Este modelo foi projetado para ser usado em voltagens desde 127V até 220V, ajustando-se de forma automática à voltagem existente na rede elétrica quando conectado.

Identificação das partes:

- | | |
|---|--|
| 1 - Corpo do produto | 6 - Luz piloto |
| 2 - Ponto Frio | 7 - Suporte de apoio |
| 3 - Botão para acionar a pinça cacheadora | 8 - Cabo giratório |
| 4 - Pinça cacheadora | 9 - Acessório escova |
| 5 - Botão seletor de temperatura I e II | 10 - Guia para encaixar o acessório escova |

Modo de Usar

- Seque bem o cabelo antes de usar o seu Model Style. Não use o aparelho com o cabelo molhado.
- Desembarace o cabelo para que ele fique liso e macio.
- Coloque o modelador numa superfície plana com a ajuda do suporte de apoio. Ligue o aparelho na tomada e aguarde aproximadamente 10 minutos que é o tempo previsto que o produto atinja a temperatura ideal de funcionamento.

Para alisar o cabelo

- Coloque o acessório escova direcionando a guia de encaixe do acessório escova no corpo do produto (Fig 1).
- Enrole uma pequena mecha seca na escova e puxe para baixo delicadamente. Para pessoas com cabelos mais grossos, divida o cabelo em mechas menores.

Para cachear o cabelo

- Enrole uma pequena mecha de cabelo na pinça cacheadora.
- Espere aproximadamente 15 segundos e depois desenrole delicadamente o cabelo, tomando cuidado para não perder a forma alcançada.
- Caso você decida cachear somente as pontas dos cabelos, proceda da seguinte forma: Para ondas externas ou internas, prenda uma pequena mecha de cabelo na pinça cacheadora e gire o produto no sentido horário ou anti-horário conforme a sua preferência (Fig. 2)

Limpeza e manutenção

- Desligar o aparelho da rede elétrica e deixá-lo esfriar, antes de efetuar sua limpeza.
- Use um pano levemente úmido e seque o aparelho.
- Nunca utilizar detergentes abrasivos.
- Não é necessário nenhum tipo de manutenção ou lubrificação.
- Nunca submergir o aparelho em água ou outro líquido, nem colocá-lo sob uma torneira.

Conselhos e advertências de segurança

- **Atenção:** Não utilizar este aparelho próximo da água contida em banheiras, lavatórios ou em outros recipientes.
- Leia atentamente este manual de instruções antes de ligar o aparelho e guarde-o para futuras consultas.
- O aparelho é bivolt (127V-220V), quando conectado à rede elétrica ele se ajusta automaticamente à voltagem correta.
- Desembalar completamente o aparelho, verificando se o seu estado e funcionamento estão em perfeitas condições, já que qualquer defeito de fabricação ou possível dano ocasionado pelo transporte é abrangido pela garantia Mallory.
- Este produto deverá ser manuseado exclusivamente por adultos responsáveis. Não se deve permitir que crianças ou pessoas com suas capacidades físicas, mentais ou sensoriais reduzidas, manuseiem o aparelho.
- Mantenha o produto em local seguro e fora do alcance de crianças, principalmente quando estiver em uso.
- Este produto só deve ser utilizado para os propósitos descritos neste manual.
- O fio nunca deve ficar enrolado no aparelho. Se o fio estiver torcido, deve-se sempre endireitá-lo e enrolá-lo sem prendê-lo ao aparelho.
- Para desligar o aparelho da rede elétrica, puxar pelo plugue e nunca pelo cabo.
- Desligar o aparelho sempre depois do uso.
- Se o aparelho cair na água, desligue imediatamente da rede de corrente elétrica, não coloque as mãos molhadas ainda com o aparelho ligado.
- Nunca submergir o aparelho em água ou outro líquido, nem colocá-lo sob uma torneira.

- **Este aparelho não se destina a utilização por pessoas (inclusive crianças) com capacidade físicas, sensoriais ou mentais reduzidas, ou por pessoas com falta de experiência e conhecimento a menos que tenham recebido instruções referentes à utilização do aparelho ou estejam sob a supervisão de uma pessoa responsável pela sua segurança.**
- **Recomenda-se que as crianças sejam vigiadas para assegurar que elas não estejam brincando com o aparelho.**

- O aparelho deve ser mantido fora do alcance de crianças.
- Nunca utilizar o aparelho se este estiver danificado de alguma forma. Este não é um procedimento apropriado. Leve seu aparelho a um Posto Autorizado Mallory para ser devidamente reparado.
- É necessário supervisão no caso do aparelho estar sendo utilizado perto de crianças.
- Tocar nas partes metálicas quentes pode ocorrer queimaduras.
- Não coloque em lugares altos, que possam ser puxados.
- Nunca deixe o aparelho ligado desnecessariamente, nunca estique, retorça ou enrole o cabo ao redor do aparelho, especialmente quando estiver ligado à rede elétrica, e tome cuidado para não forçar o ponto de entrada.
- Nunca use acessórios que não são recomendados pelo fabricante.
- Mantenha o cabo do aparelho longe da superfície aquecida.
- Não retorcer ou esticar o cabo, especialmente com o aparelho ligado à rede elétrica.
- Nunca teste a temperatura do aparelho com as mãos.
- Este aparelho é recomendado para uso doméstico.

“IMPORTANTE: Este aparelho eletroeletrônico está sendo comercializado com o Plugue Padrão Brasileiro, estabelecido pela ABNT e regulamentado pelo Inmetro, propiciando maior segurança para o usuário e para as instalações elétricas”

Anomalias e reparação

Caso o cordão de alimentação estiver danificado, somente deve ser substituído pelo fabricante, agente autorizado ou pessoa qualificada, a fim de evitar riscos. No tente substituir você, leve o aparelho a um Serviço de Assistência Técnica Autorizada Mallory. Deve-se fazer a mesma coisa em caso de qualquer outra anomalia.

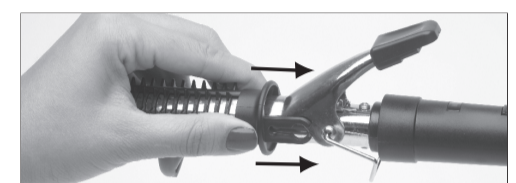

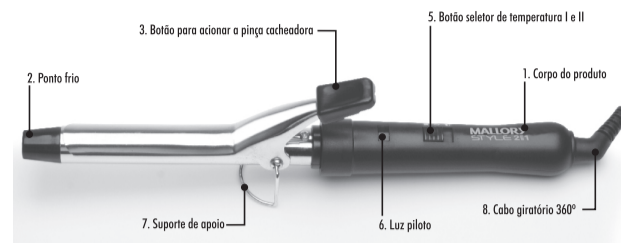


Fig. 1



Fig. 2

P Recomendações Especiais

- A Mallory não se responsabiliza por falhas decorrentes da má interpretação dos textos do manual. Havendo necessidade de maiores esclarecimentos, não deixe de consultar nosso serviço de informação ou Assistência Técnica.
- Guarde este manual em lugar seguro e consulte-os sempre que necessário.

Termo de Garantia

Prazo e concessão da garantia para produtos comercializados no Brasil

1. Este produto é garantido pela Mallory, pelo prazo total de um ano (*), a contar da data da nota fiscal de compra pelo primeiro consumidor, contra eventuais defeitos decorrentes da fabricação ou peças que o tornem impróprio ao uso regular, desde que observadas as condições aqui especificadas.
(*) Já incluso nesse ano o prazo determinado legalmente pelo Código de Defesa do Consumidor mais a garantia adicional oferecida pela Mallory
2. A nota fiscal de compra deste produto é parte integrante da presente garantia, devendo ser apresentado pelo consumidor a sua primeira via, no caso do uso da garantia. Se o consumidor transferir a propriedade deste produto, a garantia ficará também transferida, sendo sempre contada a partir da data de emissão da nota fiscal da primeira aquisição do produto.
3. Os consertos em garantia somente poderão ser efetuados por um posto de assistência técnica devidamente autorizado pela Mallory.
4. As despesas de transporte do produto até o posto autorizado mais próximo são de responsabilidade do consumidor (inclusive em localidades onde não existam postos autorizados).
5. A Mallory é responsável pela definição das peças e reparos necessários para a solução do problema.
6. Durante a garantia, os reparos necessários, de acordo com a avaliação da Mallory, não terão custos para o consumidor.

Exclusão da garantia

A garantia não abrange os casos de:

1. Danos sofridos pelo produto, ou seus acessórios (peças plásticas, metálicas e vidro), em consequência de acidentes, manuseio ou uso incorreto ou em desacordo com as recomendações do seu manual.
2. Problemas com o fio de alimentação causados por falha de observação às instruções de segurança.
3. Produto que tenha sido aberto, examinado, alterado ou consertado por pessoas ou oficinas não autorizadas, ou se qualquer peça, parte ou componente do mesmo estiver faltando ou fosse caracterizada como não original.
4. Produtos que foram danificados por uso industrial, comercial ou não doméstico em geral, ou por mau uso doméstico, estarão excluídos da garantia.
5. Produto que tenha sido ligado em uma voltagem diferente da especificada no mesmo.
6. Se o número de série e/ou traçabilidade que identificam ao produto estiverem alterados ou manipulados de alguma forma.
7. Por casos fortuitos ou de força maior, bem como aqueles causados por agentes da natureza.

Relação de Postos Autorizados
Visite nosso site:

www.mallory.com.br

ou ligue para

0800 7040848
MALLORY
www.mallory.com.br

Importante: Para facilitar o atendimento tenha em mãos o CEP (código de endereçamento postal)

MALLORY



Cacheador
e Modelador
de Cabelo

STYLE 2 em 1