

ULTRA



MLPC049

MLPC049_REV.01

ULTRA

Olá!

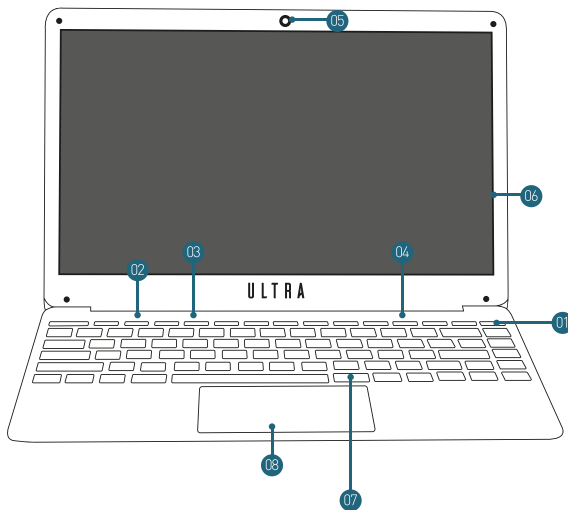
Agradecemos por escolher trabalhar com o nosso **Notebook Ultra**.

Esperamos ter com nossos usuários uma relação duradoura com produtos de qualidade, garantia e assistência especializada. Veja a seguir algumas informações rápidas de instalação e uso.

CONTEÚDO DA EMBALAGEM

1 Notebook Ultra, 1 Fonte de Alimentação, Guia Rápido.

VISÃO GERAL

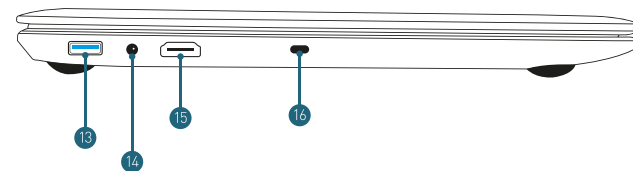


1. Botão Ligar / Desligar
2. Indicadores luminosos
3. Microfone
4. Alto-falantes
5. Webcam
6. Tela de LCD
7. Tecla de atalho para Netflix
8. Touchpad numérico

*A tecla Netflix é um atalho que permite acesso ao aplicativo. Para utilizá-lo é necessário ter uma conta ou se registrar.

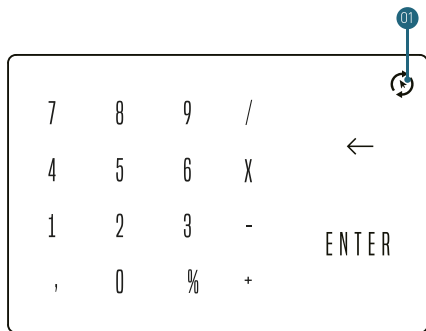


9. Leitor MicroSD
10. Entrada para fone
11. Entrada USB 3.0
12. Entrada RJ 45



13. Entrada USB 3.0
14. Entrada da fonte de alimentação
15. Saída HDMI
16. Trava Kensington

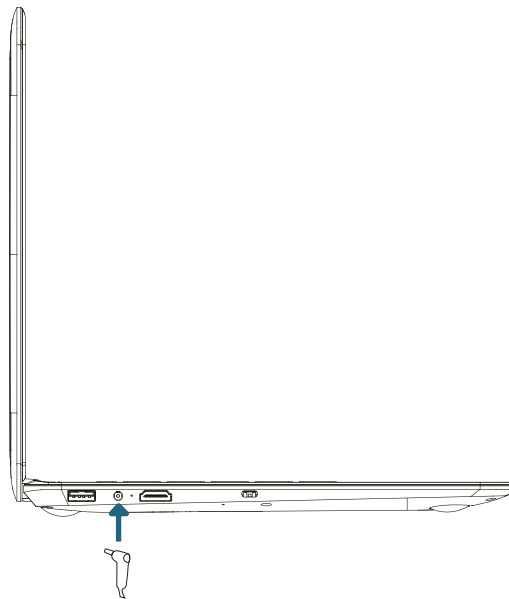
TOUCHPAD NUMÉRICO



1. Para alternar as funções touchpad e teclado numérico basta dar um duplo clique no ícone indicado pelo número 1.

PRIMEIROS PASSOS

1. Conecte a fonte de alimentação à entrada DC do seu Notebook e então à tomada.
2. Pressione o Botão Liga/Desliga do seu Notebook e prossiga com as instruções de uso e ativação do sistema operacional.



SISTEMA OPERACIONAL KEEP OS

Caso tenha adquirido nosso Notebook Ultra com sistema operacional Keep OS, baseado em Linux, por favor siga as instruções dos vídeos que estarão na área de trabalho do seu computador. Lembrando que a senha Padrão para inicialização é Keep

O Keep-OS conta com as últimas tecnologias da plataforma Linux para as funções mais importantes do seu hardware, permitindo que softwares multiplataforma que você possa usar aproveitem melhor a GPU e CPU, seja para fazer modelagem 3D ou edições de áudio e vídeo. O sistema foi projetado desde o início para ser um sistema operacional ainda mais enxuto, para que você possa obter mais facilmente o que realmente é importante para você.

Somando isso com novas tecnologias e hardwares, você tem tudo o que precisa para aproveitar o seu PC, seja fazendo tarefas simples do dia a dia, como abrir apps e arquivos, e também curtindo seus jogos favoritos ou criando conteúdo. Para facilitar a vida daqueles que possuem notebooks de fábrica com Keep-OS ele já vem com suporte a GPU dedicada por padrão.

Como o Keep-OS tem compatibilidade com o Debian GNU/Linux, os pacotes e documentações para Debian e Ubuntu podem ser utilizados em sua manutenção e atualização.

Para dúvidas e informações entre em contato
suporte@keepsoftware.com
www.keepsoftware.com

PARA O FUNCIONAMENTO CORRETO DO NOTEBOOK, TEMOS RECOMENDAÇÕES IMPORTANTES:

- Não utilize objetos pontiagudos na tela
- Não toque a tela com materiais condutivos. Isso pode causar danos ao dispositivo.
- O correto funcionamento das funções aqui descritas podem depender da aplicação utilizada
- Não aplique pressão ao Notebook ou a qualquer objeto sobre ele;
- Nunca cubra ou bloqueie as saídas de ar do seu Notebook;
- Proteja-o da incidência direta de luz do sol;
- Não o exponha a líquidos, chuva ou umidade;
- Não o exponha à interferência de campos magnéticos;
- Não deve ser utilizado em temperatura inferior a 5°C ou superior a 40°C.
- O Carregador pode esquentar quando em uso. Certifique-se que ele não seja coberto por quaisquer materiais e mantenha-o afastado do seu corpo.
- "O uso de fontes de alimentações diferentes da fornecida pelo fabricante junto com o produto ou as das sugeridas pelo mesmo podem danificar o produto e causar a perda da garantia do mesmo.

SEGURANÇA

- Não conecte seu equipamento em tomadas danificadas ou corroídas.
- Certifique-se de que a tomada esteja próxima do equipamento para que a conexão não cause danos ao cabo, fonte ou riscos ao dispositivo. Conecte-o e desconecte-o cuidadosamente.
- Certifique-se de que corrente (amperes) e tensão (volts) sejam compatíveis com a especificação da fonte de alimentação do seu produto.

CUIDADO

- Risco de explosão se a bateria for substituída por tipo incompatível ou de maneira incorreta.
- Não desmonte o seu equipamento, o produto só deve ser aberto por um profissional autorizado.
- Descarte a bateria de acordo com a regulamentação local.

RESPONSABILIDADE AMBIENTAL

A Multilaser acredita que agir de maneira sustentável é assumir responsabilidade pelas gerações futuras e pensar no ciclo completo dos produtos, desde sua produção até o final de sua vida útil.

LOGÍSTICA REVERSA

Após o término da vida útil, descarte seu aparelho, bateria e acessórios de forma responsável. Não descarte em lixo comum. O descarte em lixo comum pode provocar danos ao meio ambiente e à saúde. Não jogue as baterias no fogo, elas podem explodir.

Oferecemos opções para facilitar e viabilizar o descarte de forma responsável. Através do programa de logística reversa, disponibilizamos pontos de coleta em todas as capitais do país. Para maiores informações consulte nossa Central de Relacionamento ou acesse o link:
<http://suporte.multilaser.com.br/home/coleta-reciclagem>

ATENÇÃO

Ao depositar o dispositivo, bateria ou acessório em um coletor, deve haver ciência de que os objetos descartados estão sendo doados - em caráter irrevogável, permanente e sem possibilidade de retratação - ao gestor do sistema de logística reversa. Os dados armazenados no dispositivo serão destruídos no processo de reciclagem, de modo que não será possível atender solicitações de recuperação desses dados, estando o fabricante isento de qualquer tipo de responsabilidade ou dever de indenização. Antes de descartar lembre-se de: Remover cartão de memória micro SD; Apagar dados pessoais do dispositivo; Desligar o dispositivo.

MULTISYNC

O MULTISYNC é um programa de recuperação do produto. Quando o aparelho apresenta lentidão, não liga, fica travado ou travando na inicialização recomendamos utilizá-lo para restauração do Sistema Operacional. A solução busca trazer comodidade e simplificar a manutenção de acordo com a necessidade do usuário. O sistema de recuperação está disponível em nosso site www.multilaser.com.br em Suporte > Multisync.

Plataforma MULTISYNC está disponível apenas para usuários do sistema operacional Windows.

RESTAURAR PADRÕES DE FÁBRICA DO WINDOWS

A restauração de fábrica do Windows 10 é um procedimento de recuperação completo. Indicada para quem busca performance ou recuperação do produto em caso de falha, ela é feita de forma limpa, elimina potenciais conflitos do sistema com outras aplicações e devolve o Sistema Operacional do notebook à forma original de fábrica. A ferramenta visa aumentar a comodidade e simplificar a manutenção do Notebook de acordo com a necessidade do usuário. Para utilizá-la, acesse a opção **Configurações > Atualização e Segurança > Recuperação > Restaurar PC > Começar agora**. A restauração permite escolher entre manter os arquivos salvos no dispositivo ou removê-los.

Outra forma de realizar a restauração para as configurações de fábrica do seu notebook é através da opção do modo de recuperação (recovery mode).

Para utilizá-lo siga o seguinte procedimento:

Ligue seu notebook e mantenha a tecla F11 pressionada até carregar a tela do modo de recuperação > Clique em "Soluções de problemas" > "Restaurar o PC" e siga as orientações seguintes.

GARANTIA

Esta garantia não cobre qualquer defeito do produto decorrente do uso e do desgaste natural ou decorrente da utilização inadequada, incluindo, sem limitações, o uso normal e habitual, de acordo com as instruções para o uso e a manutenção do produto.

Esta garantia não cobre defeitos do produto decorrentes de instalações, modificações, reparos ou quando o produto for aberto por um profissional não autorizado.

Esta garantia não se aplica ao produto caso as etiquetas lacre estejam rompidas ou danificadas.

Esta garantia também não cobre defeitos no produto decorrentes do uso de acessórios ou outros dispositivos periféricos que não sejam originais da Ultra projetados para o uso com o produto, incluindo adaptadores de tomada.

Nossa responsabilidade sobre esta garantia limita-se apenas ao conserto e ou/troca de qualquer produto encontrado com defeitos de fabricação desde que tenha sido utilizado corretamente.

Este produto está garantido pelo período de 1 ano e acessórios pelo período de 3 meses. O certificado somente terá validade com a apresentação da NF de compra. Leia com atenção os termos de garantia acima.

NF/Nº _____ Data da Compra ____/____/____



Garantia: Este produto possui 1 ano de garantia e acessórios 3 meses a partir da data de venda. Nossa responsabilidade sobre esta garantia limita-se apenas ao conserto e/ou troca de qualquer produto encontrado com defeitos de fabricação desde que tenha sido utilizado corretamente.

As marcas aqui citadas são registradas por seus respectivos fabricantes e, juntamente com as imagens, foram aqui utilizadas como efeito ilustrativo. Guia rápido sujeito à modificação sem prévio aviso.

Fabricado por: CNPJ: 59.717.553/0006-17

Este produto contém a placa RTL8821CU, homologada sob o código Anatel 14766-20-03111.

Este produto está homologado pela Anatel de acordo com os procedimentos regulamentados para avaliação da conformidade de produtos para telecomunicações e atende aos requisitos técnicos aplicados, incluindo os limites de exposição da Taxa de Absorção Específica referente a campos elétricos, magnéticos e eletromagnéticos de radiofrequência.

Para mais informações, consulte o site da Anatel: www.anatel.gov.br