

SEMP



EMBALAGEM
RECICLÁVEL
BIODEGRADÁVEL

SEMP TOSHIBA
COMPROMISSO COM O AMANHÃ

Manual de Instruções

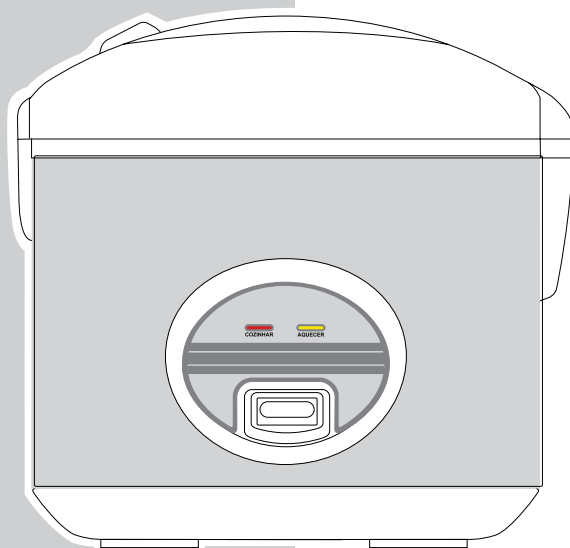


IMAGEM ILUSTRATIVA

ATENÇÃO!

PARA SUA SEGURANÇA, ANTES DE UTILIZAR ESTE APARELHO, VERIFIQUE A VOLTAGEM DA REDE ELÉTRICA.

PANELA DE ARROZ

8 OU 10 XÍCARAS

PA 3015BR1

PA 3015BR2

PA 6015BR1

PA 6015BR2

Agora você dispõe de um aparelho da mais alta tecnologia e qualidade que um produto poderia ter; uma Panela de Arroz SEMP TOSHIBA.

Mas lembre-se: para conseguir um bom desempenho do seu aparelho, é importante que você leia o Manual de Instruções com atenção, para que seus recursos tecnológicos sejam entendidos e desfrutados.

MEIO AMBIENTE: A SEMP TOSHIBA preocupada com o Meio Ambiente procurou desenvolver este produto para que pudesse ser reciclado e reutilizado se destinado a recicladores. Toda a sua embalagem (calços de isopor, papelão e sacos plásticos) e o Manual de Instruções são recicláveis.

Descarte adequadamente produtos e/ou acessórios Semp Toshiba.

A SEMP TOSHIBA disponibiliza mediante solicitação, um serviço de logística reversa para retorno dos produtos e/ou acessórios por ela comercializados, ao final de sua vida útil, conforme a legislação em vigor. Tal serviço permite o tratamento dos mesmos visando um descarte ambientalmente apropriado, ou mesmo, sua recuperação e/ou reciclagem, de forma a assegurar uma adequada destinação final. Empenhada em estimular e apoiar ações voltadas à preservação ambiental, a SEMP TOSHIBA recomenda não descartar produtos eletroeletrônicos e/ou seus acessórios no lixo doméstico, na rua, em terrenos baldios, aterros sanitários e tampouco em córregos ou riachos. A SEMP TOSHIBA mantém mais de 100 pontos de coleta em todo o país, devidamente treinados para atividades relacionadas à logística reversa. Agradecemos seu contato através da **CAC** pelo telefone (11) 3232-2000, ou acessando o site www.semptoshiba.com.br para conhecer os serviços disponibilizados e endereços para devolução, contribuindo dessa forma para assegurar a destinação correta de descartes, em respeito ao meio ambiente.

CUIDADOS E PRECAUÇÕES

IMPORTANTE

Não abra o aparelho para acessar suas partes internas. Há risco de choque elétrico e perda da garantia. Em caso de problemas com seu aparelho, procure a assistência técnica autorizada.

- Este aparelho não deve ser utilizado por pessoas (incluindo crianças) com capacidades físicas, sensoriais ou mentais reduzidas, ou sem experiência e conhecimento, a menos que sejam supervisionadas ou instruídas em relação ao uso do aparelho por alguém que seja responsável por sua segurança.
- Crianças devem ser supervisionadas para que não brinquem com o aparelho.
- Use o aparelho apenas para as finalidades descritas neste manual.
- O aparelho não é destinado a ser operado por meio de um temporizador externo ou sistema de controle remoto.
- É conveniente examinar com regularidade o cordão de alimentação para verificar sinais de deterioração e, se o cordão estiver danificado, o aparelho não pode ser utilizado.
- Se o cordão de alimentação está danificado, ele deve ser substituído por um cordão especial ou um conjunto fornecido pelo fabricante ou pelo agente autorizado.
- O aparelho deve ser conectado a uma tomada com contato terra. O uso impróprio do pino de aterramento pode representar perigo de choque elétrico. Nunca remova-o do plugue de seu aparelho e sempre utilize o seu produto ligado em tomadas que possuam o terra ativo.
- Não utilizar extensões, conectores, multiplicadores de tomadas e adaptadores elétricos, de qualquer tipo, e verifique se as instalações elétricas de sua residência são compatíveis com as especificações técnicas requeridas pelo seu produto (caso tenha dúvida para ligar o seu aparelho, em relação à instalação de sua casa, consulte um profissional qualificado).
- Antes de ligar o aparelho verifique se a voltagem corresponde à da tomada.
- Coloque o aparelho sempre no centro da bancada onde estiver trabalhando.
- Não coloque o aparelho em local do qual possa cair ou ser puxado; ou empurrado para a água ou outro líquido.
- Se o aparelho cair dentro da água, retire imediatamente o plugue da tomada.
- Retire o plugue do aparelho da tomada antes de movê-lo de um lugar para outro.

CUIDADOS E PRECAUÇÕES

- Jamais mergulhe a panela na água ou em qualquer outro líquido, e não a manuseie com mãos molhadas, para evitar choques elétricos.
- Nunca use o aparelho se ele tiver algum defeito, se estiver quebrado, ou se caiu na água. Leve o aparelho a uma assistência técnica autorizada para inspeção, conserto ou regulagem.
- Não transporte o aparelho puxando-o pelo cabo ou plugue.
- Não permita que o cabo fique pendurado para fora da bancada.
- O aparelho não deve ficar perto da parede, quando estiver sendo usado.
- Não use nenhum acessório que não esteja neste manual de instruções. Eles podem causar incêndio, choque elétrico ou lesão corporal.
- Não desmonte o aparelho. Ele não possui peças que possam ser consertadas pelo usuário.
- Não deixe o aparelho sem supervisão quando estiver sendo usado.
- Nunca puxe pelo fio para desligar o plugue da tomada. Segure sempre no plugue e puxe-o da tomada.
- Não movimente o aparelho enquanto ele estiver ligado para evitar choques elétricos.
- Não movimente o aparelho enquanto ele estiver quente para evitar queimaduras.
- Use apenas sobre uma superfície plana e resistente ao calor.
- Desligue o aparelho da tomada sempre que não estiver utilizando-o, e, antes de fazer a limpeza. Sempre espere o aparelho esfriar.
- Não deixe o fio do aparelho perto de fontes quentes e de superfícies aquecidas.
- Não deixe o fio enganchar nas bordas de bancadas.
- Não coloque o aparelho ou seus componentes sobre queimadores de fogão ou sobre o forno quente.
- Não permita que o aparelho toque em cortinas, papéis de parede, roupas, panos de prato ou em qualquer outro material inflamável.
- Não utilize materiais abrasivos ou esponjas de aço para a limpeza da panela. Utilize um pano úmido ou uma esponja macia.
- Para limpeza da tampa e onde houver metal na parte interna, use um pano macio. Não jogue água.
- Não use ao ar livre. O aparelho é de uso exclusivo doméstico.
- O uso de acessórios não recomendados pelo fabricante pode causar lesões pessoais.
- Antes de utilizar a panela verifique se a saída de vapor está obstruída, caso esteja, não utilize o produto, leve-o à uma assistência técnica SEMP TOSHIBA.
- É normal, durante o uso, o produto liberar vapor d'água através da válvula de vapor.
- Tenha certeza de que os elementos do aparelho (placa de aquecimento, sensor de temperatura e a parte externa) estão totalmente secos e limpos antes de conectá-lo na tomada.
- Verifique se não há resíduos dentro do aparelho antes de inserir a cuba removível com arroz.
- Não ligue o aparelho sem que haja água dentro da cuba removível
- Jamais leve a cuba removível ou o aparelho inteiro direto ao fogo para cozinhar o arroz.
- Não use a cuba removível caso esteja danificada, leve o aparelho a uma assistência técnica autorizada.



IMPORTANTE CUIDADO COM SUPERFÍCIES QUENTES

- Muito cuidado com as temperatura elevadas durante o cozimento do arroz. As partes externas e internas do aparelho podem ficar muito quentes, portanto procure tocar apenas na alça ou no botão do painel de controle.
- Muito cuidado com o vapor quente que sai da válvula de vapor durante o cozimento do arroz. Proteja suas mãos e o rosto, e evite se aproximar da válvula.
- Não exceda o nível máximo de água indicado na cuba removível para evitar vazamentos.
- Não utilize outros utensílios de cozinhas além dos acessórios fornecidos junto com o aparelho durante o preparo do arroz.
- Ao usar este aparelho, deixe o devido espaço em cima e dos lados para circulação do ar.
- Use o aparelho apenas para as finalidades descritas neste manual.

DESCRIÇÃO DO APARELHO

Válvula para Saída de Vapor

Mantém a pressão estabilizada para um cozimento perfeito.

Acessório Cozi Vapor

Permite cozinhar a vapor legumes e verduras.

Tampa Basculante com Trava

Garante o fechamento perfeito do produto.

Tampa com Alça

Facilita o transporte.

Coletor de Vapor

Recolhe a água condensada durante o funcionamento do produto.

Cuba Removível

Acoplada no interior do aparelho, é onde o arroz é cozinhado e a água adicionada.

Lâmpada-Piloto


Indica o funcionamento do produto.

Botão do Painel de Controle

Permite a troca entre os modos aquecer e cozinhar.

Cordão de Alimentação

Plugado na parte de trás da panela e na tomada.



Escala Medidora

Utilize a escala na cuba removível para calcular a quantidade de água adicionada.

PA3015BR1/2 = 1.5L
PA6015BR1/2 = 1.8L

1 CUP = 1 xícara

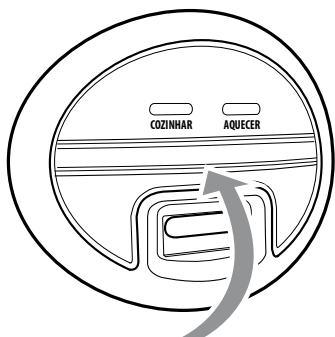
Copo Medidor

Usado para medir a quantidade de arroz. Um copo equivale a uma xícara.

Colher

Usada para manusear os alimentos na panela.

DESCRIÇÃO DO APARELHO



Função COZINHAR: Empurre o botão para baixo para ativar a função cozinhar. Ela deve ser acionada ao iniciar o processo de cozimento do arroz ou dos legumes.

Função AQUECER: Empurre o botão para cima para ativar a função aquecer. O aparelho irá automaticamente mudar para essa função ao término do preparo dos alimentos.

ANTES DA PRIMEIRA UTILIZAÇÃO

IMPORTANTE

Para sua segurança, antes de utilizar este aparelho, verifique a voltagem da rede elétrica.

• Retire o produto da caixa, removendo todos os embrulhos adicionais como sacolas plásticas e prendedores de cabos.

Atenção: *mantenha os sacos plásticos fora do alcance de crianças, para evitar perigo de asfixia*


- Leia o manual de instruções com atenção.
- Instale o equipamento de acordo com as instru-

ções de segurança.

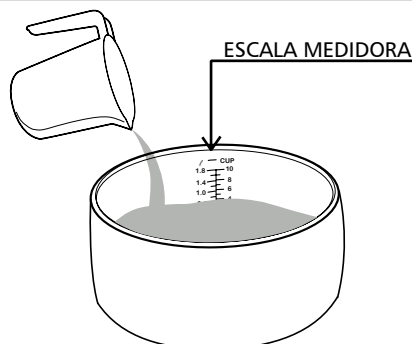
- Verifique se todos os acessórios descritos no manual estão corretos e se não apresentam nenhum defeito.
- É importante limpar bem a panela antes de utilizá-la pela primeira vez, para isso, siga as seguintes instruções contidas em "limpeza do aparelho" desse manual.

UTILIZANDO O SEU APARELHO

1. Verifique se a tensão do seu aparelho corresponde com a da rede local. Então, com o copo medidor separe a quantidade de arroz desejada e, em um recipiente a parte lave bem o arroz antes do preparo.

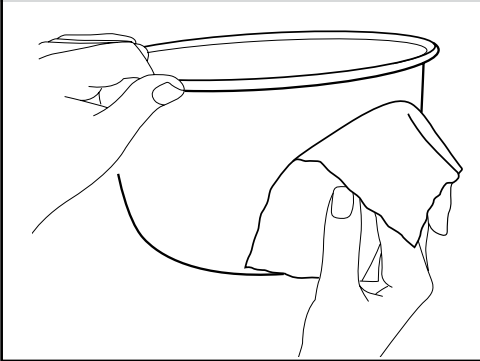


2. Na cuba removível, adicione os temperos que preferir (sal, alho, azeite...) a gosto, e então despeje o arroz lavado por cima. Acrescente água até atingir o nível indicado na escala da mesma. Nunca ultrapasse o nível máximo de água recomendado na escala.





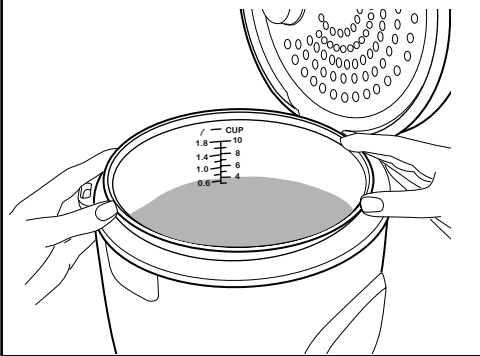
3. Com um pano macio, seque o exterior da cuba removível antes de inseri-la dentro do aparelho.



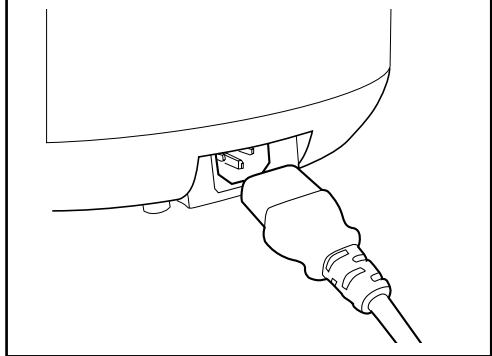
4. Abra a tampa do aparelho apertando o botão localizado no final da alça.



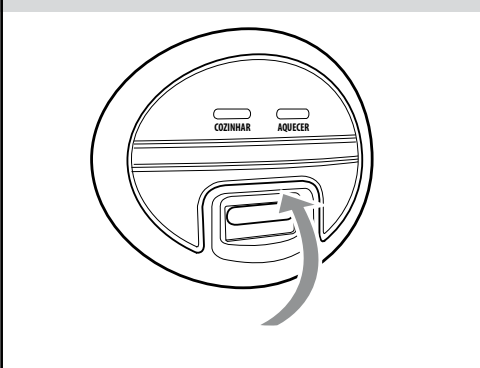
5. Insira a cuba removível garantindo que a mesma esteja bem encaixada e que não esteja torta antes de fechar novamente a tampa.




6. Garanta que a panela esteja em uma superfície estável e então insira o cabo no aparelho e conecte a panela na tomada.



7. Empurre o botão do painel de controle para baixo, na opção cozinhar.




8. Ao final do preparo, a panela mudará automaticamente para a opção aquecer, mantendo o arroz quente. Para desligar a panela, retire o plugue da tomada.





UTILIZANDO SEU APARELHO



Para utilizar o Cozi Vapor:

1. Adicione alguns copos de água dentro da cuba removível de modo que quando o cozi vapor for inserido o nível de água não irá atingi-lo.
2. Insira a cuba removível dentro do aparelho
3. Coloque os legumes que deseja cozinhar dentro do acessório e então encaixe-o dentro da cuba removível.
4. Feche a tampa e plugue a panela na tomada.
5. Empurre o botão na opção cozinhar. Ao término do preparo a panela irá automaticamente mudar para o modo aquecer.

Nota: Você pode preparar arroz ao mesmo tempo que cozinha os legumes. Apenas tome cuidado para que o nível do arroz e da água não atinja o acessório dentro da panela.

LIMPEZA DO APARELHO

IMPORTANTE

Jamais mergulhe a panela na água e espere o aparelho esfriar completamente antes de iniciar a limpeza.

Atenção: A cuba removível foi desenvolvida com um revestimento especial de limpeza rápida, portanto, não utilize materiais abrasivos ou esponjas de aço para sua limpeza.

1. Espere o aparelho esfriar antes de iniciar a limpeza.
2. Remova a cuba removível para ser lavada separadamente na pia com uma esponja macia e detergente neutro. O copo medidor, a colher, o cozi vapor e o coletor de vapor também devem ser lavados na pia.
3. Para limpar a parte interna e externa da panela utilize somente um pano úmido com um pouco de detergente neutro. Não despeje água dentro da panela.

Nota:

- Limpe o aparelho após cada uso.
- Garanta que não haja resíduos dentro da panela antes de inserir a cuba removível.
- Antes de armazenar seu aparelho, limpe bem todas as partes e tenha certeza de que ele está completamente seco.

TABELA DE VERIFICAÇÃO DE PROBLEMAS

Problema	Solução
A panela não liga.	- Verifique se o plugue está conectado na tomada. - Verifique se a tensão do aparelho corresponde à da rede local.
Plugue não encaixa na tomada elétrica.	- Verifique se a tomada elétrica utilizada é padrão INMETRO e suporta a corrente elétrica do produto além de possuir o orifício de terra.



ASSISTÊNCIA TÉCNICA E USO DA GARANTIA

Para maiores informações sobre assistência técnica ou fazer uso da garantia, visite o nosso site www.semptoshiba.com.br ou ligue para nossa Central de Atendimento ao Consumidor - CAC (11) 3232-2000.

MEIO AMBIENTE

Não descarte o aparelho junto com o lixo doméstico normal, mas leve-o ao centro de reciclagem. Ao fazer isso, você estará contribuindo para a proteção do meio ambiente.

ESPECIFICAÇÕES TÉCNICAS

Alimentação	PA3015BR1: 127 V ~ 60 Hz	PA3015BR2: 220 V ~ 60 Hz
	PA6015BR1: 127 V ~ 60 Hz	PA6015BR2: 220 V ~ 60 Hz
Potência	PA3015BR1: 500 W	PA3015BR2: 500 W
	PA6015BR1: 700 W	PA6015BR2: 700W
Dimensões (L x A x P) mm.....	PA3015BR1 e PA3015BR2: 252x237x240	
	PA6015BR1 e PA6015BR2: 284x283x272	
Capacidade (Litros)	PA3015BR1 e PA3015BR2: 1,5L	
	PA6015BR1 e PA6015BR2: 1,8L	
Peso (Com todos acessórios inclusos).....	PA3015BR1 e PA3015BR2: 1,91 kg	
	PA6015BR1 e PA6015BR2: 2,44 kg	
Itens incluídos	1 Panela de Arroz, 1 Copo Medidor, 1 Colher, 1 Acessório Cozi Vapor e 1 Manual de instruções	

O avanço de nossas pesquisas tecnológicas pode alterar as especificações deste aparelho sem prévio aviso.

CERTIFICADO DE GARANTIA

A SEMP TOSHIBA assegura ao proprietário-consumidor desta **PANELA DE ARROZ**, garantia contra defeito de material ou de fabricação que nele se apresentar no prazo de **365 (TREZENTOS E SESENTA E CINCO) dias** contados a partir da data de aquisição, incluindo nesse prazo **90 (NOVENTA) dias** de garantia legal. A SEMP TOSHIBA restringe sua responsabilidade à substituição de peças defeituosas, desde que, a critério de seu técnico credenciado, se constata falha em condições normais de uso. A SEMP TOSHIBA declara a garantia nula e sem efeito se este aparelho sofrer qualquer dano provocado por acidentes, agentes da natureza, uso em desacordo com o Manual de Instruções, uso caracterizado como não doméstico, ou por ter sido ligado à rede elétrica imprópria ou sujeita a flutuações excessivas ou, ainda, no caso de apresentar sinais de haver sido violado, ajustado ou consertado por pessoa não autorizada pela SEMP TOSHIBA.

Também será considerada nula a garantia se este Certificado apresentar rasuras ou modificações.

A SEMP TOSHIBA obriga-se a prestar os serviços acima referidos, tanto os gratuitos como os remunerados, somente nas localidades onde mantiver oficinas de serviços especificamente autorizadas para atender a **PANELA DE ARROZ IMPORTADA**. O proprietário-consumidor residente em outra localidade será, portanto, o único responsável pelas despesas e riscos de transporte deste aparelho à oficina autorizada pela SEMP TOSHIBA mais próxima (ida e volta).

TRANSFERÊNCIA: Se o proprietário-consumidor transferir a propriedade desta **PANELA DE ARROZ IMPORTADA** no período de garantia, esta fica automaticamente transferida, continuando em vigor até a expiração dos prazos, contados da data de aquisição pelo primeiro comprador-consumidor, somente para eventuais trocas de peças, não incluindo serviços de mão-de-obra, instalações e ajustes.

Nota: Esta garantia somente será válida com a apresentação da nota fiscal de compra deste aparelho.

Administração Geral:
Avenida Arnaldo Rojek, 1 CEP 07786-900 - Cajamar (SP)

SEMP TOSHIBA

ATENDIMENTO AO CONSUMIDOR
CAC (11) 3232-2000
www.semptoshiba.com.br

NE: 615341