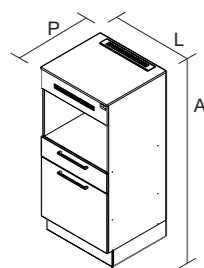



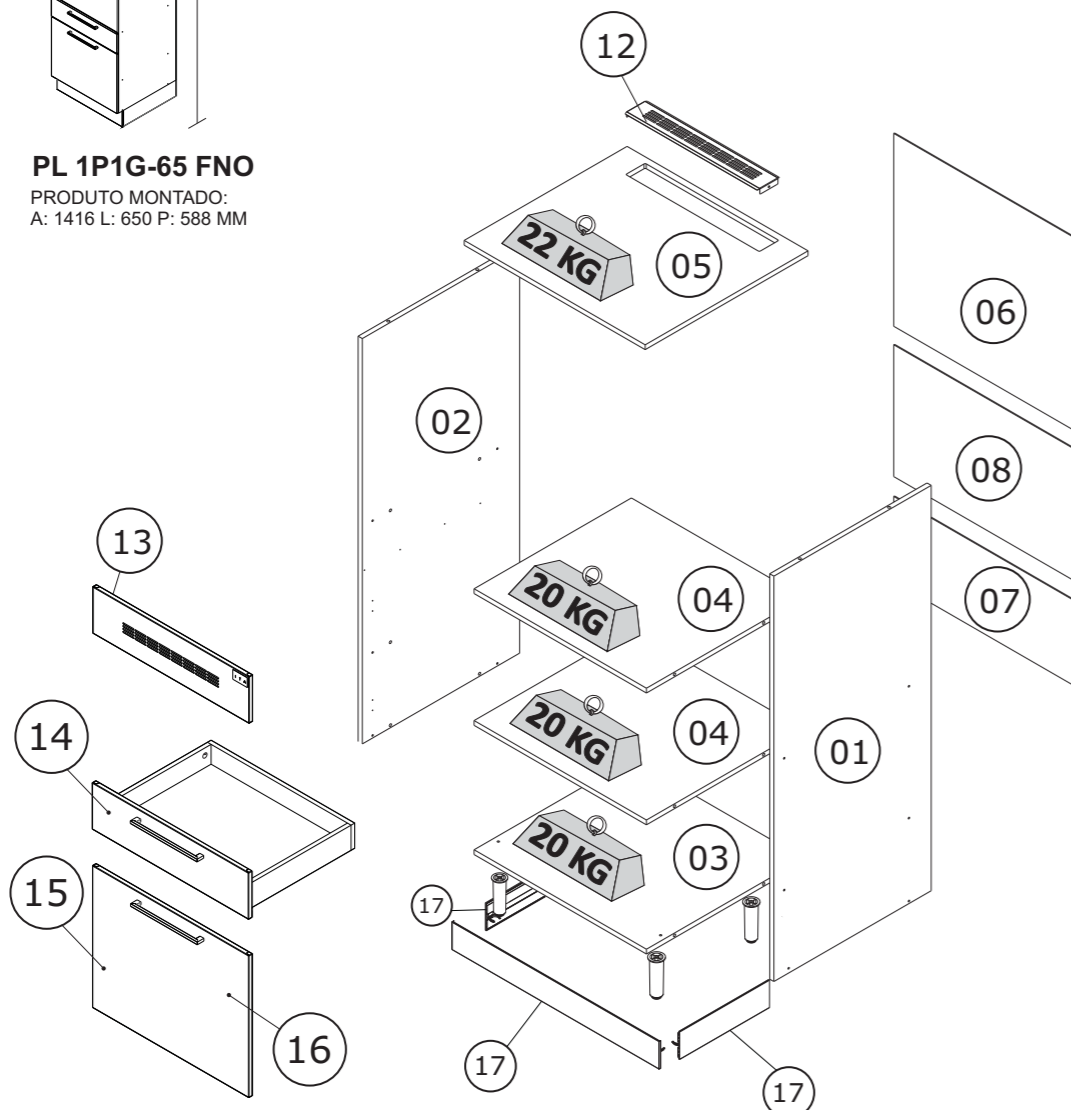
1000008702 - 13/12/2018
LINHA GOURMET G3

Cozinhas
Itatiaia

PL 1P1G-65 FNO
Paineleiro 1 Porta e 1 Gaveta Profundo



PL 1P1G-65 FNO
PRODUTO MONTADO:
A: 1416 L: 650 P: 588 MM



KG Peso máximo distribuído suportado
Maximum weight supported distributed
Peso máximo admitido distribuído

Nº	DESCRIÇÃO DESCRIPTION DESCRIPCIÓN	IDENTIFIQUE A COR DO SEU ARMÁRIO			ACABAMENTO FINISH TERMINACIÓN	QUANTIDADE QUANTITY CANTIDAD		Dimensão Dimension/Dimension		
		CORPO: TERRACOT A FRENTE: INOX	CORPO: TERRACOTA FRENTE: BRANCO MATT	CORPO: TERRACOTA FRENTE: PRETO MATT		COMP	LARG	ESP		
1	LATERAL DIR PL 1P 1G FNO GMT	310004284	310004284	310004284	MDP BP	1	PC	1261	565	15
2	LATERAL ESQ PL 1P 1G FNO GMT	310005261	310005261	310005261	MDP BP	1	PC	1261	565	15
3	BASE PL-65 PRF GMT	310005243	310005243	310005243	MDP FF	1	PC	619	565	15
4	PRATELEIRA PL2P 1G-65 PRF GMT	310004282	310004282	310004282	MDP FF	2	PC	619	565	15
5	TAMPO PL 1P 1G-65 FNO GMT	310005202	310005202	310005202	MDP BP	1	PC	650	585	15
6	COSTA 645X600	310004201	310004201	310004201	HDF	1	PC	645	600	3
7	COSTA 645X265	310004567	310004567	310004567	HDF	1	PC	645	265	3
8	COSTA 645X410	310004203	310004203	310004203	HDF	1	PC	645	410	3
9	LATERAL GAV 435X90 BRA-FF	310007847	310007847	310007847	MDP FF	2	PC	435	90	15
10	TRASEIRO GAV 594X90 BRA-FF	310007838	310007838	310007838	MDP FF	1	PC	594	90	15
11	FUNDO GAV 578X449	310004197	310004197	310004197	HDF	1	PC	578	449	3
12	ACABAMENTO FNO 53 X 80 GMT	3000007600	3000007600	3000007600	INOX	2	PC	53	80	0.5
13	FECH FNO 647X167 GMT C/ETQS	310005257	310005995	310006024	AÇO+MDP FF	1	PC	647	167	17
14	FRENTE GAV 647 X 167 GMT G3	310005253	310005994	310006023	AÇO+MDP FF	1	PC	647	167	17
15	PORTA A 647 X 509 GMT G3	310005245	310005996	310006026	AÇO+MDP FF	1	PC	647	509	17
16	PORTA B 647 X 509 GMT G3	310005227	310005993	310006022	AÇO+MDP FF	1	PC	647	509	17
17	KIT RODAPÉ 65 GOURMET PVC INOX	1000008771	1000008771	1000008771	PVC INOX	1	PC	645	520	137

A1 - 1000000216 - 4,8 X 45 MM 08	A13 - 1000000227 - 3,5 x 14 MM CC 16	M1 - 1000001179 - 3,5 X 40 MM 16	M5 - 1000001174 - 4,0 x 25 CC 04
M6 - 1000001180 - 4,0 X 14 MM 40	M7 - 1000001181 - 3,5X23 CH 04	M4 - 1000001183 - 28MM 02	M10 - 1000001170 - 3,0 X 20 MM 04
F5 - 1000001266 - 51 X 38 X 22 MM 04	F6 -1000001267 - BRA CANTONEIRA METALICA METALIC 'L' BRACKET ESQUINERA METÁLICA 04	F7 - 1000008720 - NTN - 12 MM 12	F8 - 1000000262 - 8 MM 04
F9 - 1000001257 - 8 MM 04	F10 - 1000001086 - 10G 02	F14 - 1000001265 - 15 x 14MM 08	F21 - 1000001264 - BRA-15MM 02
F22 - 1000001261 04	F23 - 1000001260 04	F99 - 1000001307 - BRA 10	F155 - 1000004486 04
F198 - 1000009025 - 35MM BAIXA 02	F199 - 1000008650 - 256 MM 276 X 10 X 28 MM 02	F215 - 1000008740 - 140 X Ø51 04	F216 - 06
F217 - 02	F219 - 1000009065 - 450mm 01	M13 - 1000000500 - 8 X 30 MM 24	M15 - 1000001177 - 10 X 10 50

GUARDE ESTE MANUAL PARA POSTERIOR CONSULTA

Fazenda São Roque 1, s/nº. Bairro Córrego da Onça. Sooretama - ES. CEP: 29927-000

Linha de Interesse Geral do Consumidor
Ligação gratuita de qualquer ponto do país
0800 032 6111

www.cozinhasitatieia.com.br

Sugestão da quantidade de pessoas necessárias para montagem e fixação do produto na parede.
Tip of the number of people required for product assembly and wall mounting.

Consejo de la cantidad de personas necesarias para el montaje de productos y montaje de la pared.

Montagem
Mounting
Montaje

Fixação
Fixation
Fijación

01

IMPORTANTE
IMPORTANT
IMPORTANTE

2x

90°

02

4x

M6 08x
A13 08x
F5 04x
F219 VERDE 01x

03

ATENÇÃO

ATENÇÃO: A ABA DO PÉ DEVE APOIAR NA LATERAL
BEWARE: LEG EDGE MUST LEAN ON SIDE PANEL
ATENCIÓN: EL BORDE DE LA PATA DEBE APOYAR EN EL COSTADO

4x

F215 04x
A1 04x

04

Importante: Passar cola nas cavilhas
Mandatory to glue the dowels
Importante: Pasar cola en los tarugos

16x

M13

05

12x

M1 08x
M6 08x
F99 04x

06

6x

M6 12x
F99 06x

07

4x

M6 04x

08

42x

M15 50x
F14 08x

09

PORTA
DOOR
PUERTA
(647 X 509 X 17 mm)

FRENTE DE GAVETA
DRAWER FRONT
FRENTE DE CAJON
(647 X 167 X 17 mm)

2x

F199 02x
M7 04x
F9 04x

10

ATENÇÃO

IMPORTANTE: NECESSÁRIO FIXAÇÃO NA PAREDE
IMPORTANT: CABINET MUST BE ATTACHED TO THE WALL
IMPORTANTE: ES NECESARIO FIJAR EN LA PARED

4x

F5 04x
F8 04x

8mm / 5/16"

11

4x

M6 04x
F198 02x

12

Esquerdo
Left
Izquierdo

Direito
Right
Derecho

2x

M6 04x

13

4x

M13 04x
F23 04x
F22 04x

14

ATENÇÃO

4x

M10 04x
F155 04x

15

4x

A13 08x
F219 VERDE 01x

16

6x

F216 04x

17

2x

F7 12x
F217 02x

18

Para união com outro Módulo
For union with another Module
Para la unión con otro módulo

4x

M5 04x