

SEMP



EMBALAGEM
RECICLÁVEL
BIODEGRADÁVEL

Manual de Instruções

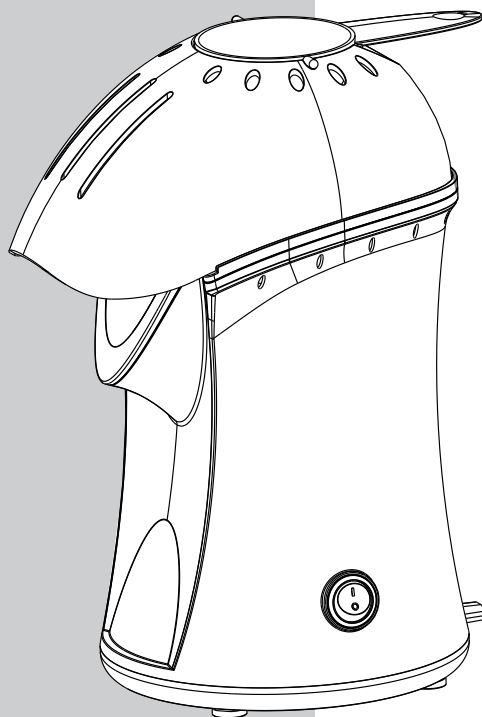


IMAGEM ILUSTRATIVA

ATENÇÃO!

PARA SUA SEGURANÇA, ANTES DE
UTILIZAR ESTE APARELHO, VERIFIQUE
A VOLTAGEM DA REDE ELÉTRICA.

PIPOQUEIRA

PI3018VM1 / PI3018VM2



Agora você dispõe de um aparelho da mais alta tecnologia e qualidade que um produto poderia ter; uma Pipoqueira da SEMP TCL.

Mas lembre-se: para conseguir um bom desempenho do seu aparelho, é importante que você leia o Manual de Instruções com atenção, para que seus recursos tecnológicos sejam entendidos e desfrutados.

MEIO AMBIENTE: A SEMP TCL preocupada com o Meio Ambiente procurou desenvolver este produto para que pudesse ser reciclado e reutilizado se destinado a recicladores. Toda a sua embalagem (calços de isopor, papelão e sacos plásticos) e o manual de instruções são recicláveis.

Descarte adequadamente produtos e/ou acessórios SEMP TCL.

A SEMP TCL disponibiliza mediante solicitação, um serviço de logística reversa para retorno dos produtos e/ou acessórios por ela comercializados, ao final de sua vida útil, conforme a legislação em vigor. Tal serviço permite o tratamento dos mesmos visando um descarte ambientalmente apropriado, ou mesmo, sua recuperação e/ou reciclagem, de forma a assegurar uma adequada destinação final. Empenhada em estimular e apoiar ações voltadas à preservação ambiental, a SEMP TCL recomenda não descartar produtos eletroeletrônicos e/ou seus acessórios no lixo doméstico, na rua, em terrenos baldios, aterros sanitários e tampouco em córregos ou riachos. A SEMP TCL mantém mais de 100 pontos de coleta em todo o país, devidamente treinados para atividades relacionadas à logística reversa. Agradecemos seu contato através da CAC pelo telefone (11) 3232-2000, ou acessando o site www.semptcl.com.br para conhecer os serviços disponibilizados e endereços para devolução, contribuindo dessa forma para assegurar a destinação correta de descartes, em respeito ao meio ambiente.

CUIDADOS E PRECAUÇÕES

IMPORTANTE

Não abra o aparelho para acessar suas partes internas. Há risco de choque elétrico e perda da garantia. Em caso de problemas com seu aparelho, procure a assistência técnica autorizada.

- Este aparelho não deve ser utilizado por pessoas (incluindo crianças) com capacidades físicas, sensoriais ou mentais reduzidas, ou sem experiência e conhecimento, a menos que sejam supervisionadas ou instruídas em relação ao uso do aparelho por alguém que seja responsável por sua segurança.
- Crianças devem ser supervisionadas para que não brinquem com o aparelho.
- Use o aparelho apenas para as finalidades descritas neste manual.
- O aparelho não é destinado a ser operado por meio de um temporizador externo ou sistema de controle remoto.
- É conveniente examinar com regularidade o cordão de alimentação para verificar sinais de deterioração e, se o cordão estiver danificado, o aparelho não pode ser utilizado.
- Se o cordão de alimentação estiver danificado, ele deve ser substituído pelo fabricante ou agente autorizado ou pessoa qualificada, a fim de evitar riscos.
- Não utilize extensões, conectores, multiplicadores de tomadas e adaptadores elétricos, de qualquer tipo. Verifique se as instalações elétricas de sua residência são compatíveis com as especificações técnicas requeridas pelo seu produto (caso tenha dúvida para ligar o seu aparelho, em relação à instalação de sua casa, consulte um profissional qualificado).
- Verifique se a voltagem indicada no produto corresponde à da tomada.
- Coloque o aparelho sempre no centro da bancada onde estiver trabalhando.
- Não coloque o aparelho em local do qual possa cair ou ser puxado; ou empurrado para a água ou outro líquido.
- Se o aparelho cair dentro da água, retire imediatamente o plugue da tomada.
- Retire o plugue da tomada antes de movê-lo de um lugar para outro.
- Jamais mergulhe a parte motorizada na água ou em qualquer outro líquido, e não a manuseie com mãos molhadas, para evitar choques elétricos.
- Nunca use o aparelho se ele tiver algum defeito, se estiver quebrado, ou se caiu na água. Leve o aparelho a uma assistência técnica autorizada para inspeção, conserto ou regulagem.
- Não transporte o aparelho puxando-o pelo cabo ou plugue.
- Não permita que o cabo fique pendurado para fora da bancada.





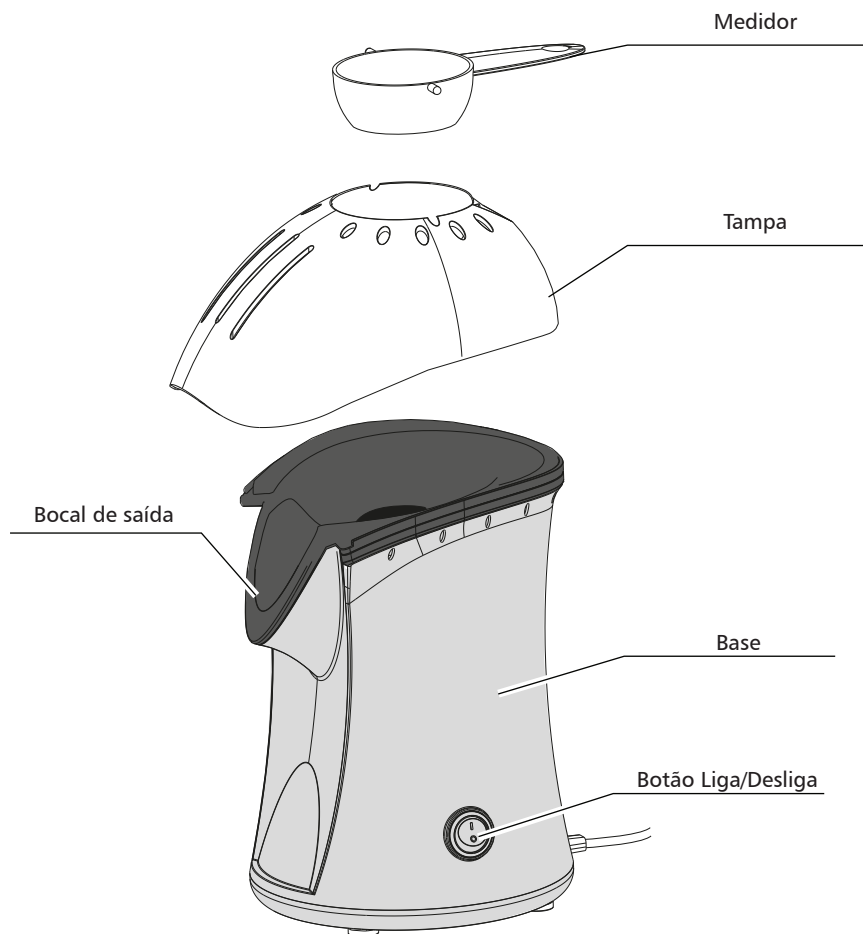
CUIDADOS E PRECAUÇÕES

- O aparelho não deve ficar perto da parede, quando estiver sendo usado.
- Não desmonte o aparelho nem acesse seus componentes internos. Ele não possui peças que possam ser consertadas pelo usuário.
- Não deixe o aparelho sem supervisão quando estiver sendo usado.
- Nunca desconecte o aparelho da tomada puxando pelo fio, faça-o sempre segurando pelo plugue.
- Desligue o aparelho da tomada sempre que não estiver utilizando-o, e, antes de fazer a limpeza.
- Não deixe o fio do aparelho perto de fontes quentes ou de superfícies aquecidas.
- Não deixe o fio enganchar nas bordas de bancadas.
- Não coloque o aparelho ou seus componentes sobre queimadores de fogão ou sobre o forno quente.
- Não utilize materiais abrasivos ou esponjas de aço para a limpeza do aparelho. Utilize um pano úmido ou uma esponja macia.
- Para limpeza do corpo do aparelho, use um pano macio. Não jogue água.
- Não use ao ar livre. O aparelho é de uso exclusivo doméstico.
- O uso de acessórios não recomendados pelo fabricante pode causar lesões ao usuário.
- Não use nenhum acessório que não esteja neste manual de instruções. Eles poderão danificar o aparelho, causar incêndio ou choque elétrico.
- Use o aparelho apenas para as finalidades descritas neste manual.





DESCRIÇÃO DO APARELHO



ANTES DA PRIMEIRA UTILIZAÇÃO

IMPORTANTE

Para sua segurança, antes de utilizar este aparelho, verifique a voltagem da rede elétrica.

- Retire o produto da caixa, removendo todos os embrulhos adicionais como sacos plásticos e prendedores de cabos.
- Leia o manual de instruções com atenção.
- Instale o equipamento de acordo com as instruções de segurança.
- É importante limpar bem a pipoqueira antes de utilizá-lo pela primeira vez, para isso, siga as seguintes instruções:

Atenção: mantenha os sacos plásticos fora do alcance de crianças, para evitar perigo de asfixia.

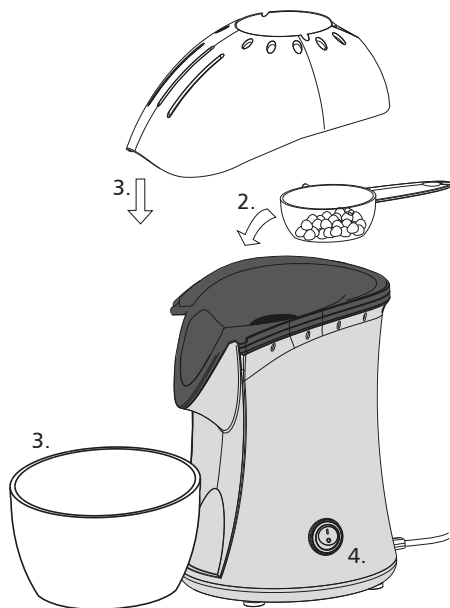


ANTES DA PRIMEIRA UTILIZAÇÃO

1. Desmonte o aparelho e utilize um pano úmido para higienizar a base do produto como recomendado na seção "Limpeza" desse manual.
2. As demais peças poderão ser lavadas normalmente na pia.
3. Depois de seco, monte o aparelho novamente (consulte Descrição do Aparelho se tiver alguma dúvida) e plugue-o na tomada quando for utilizá-lo.

UTILIZANDO O SEU APARELHO

1. Com o aparelho limpo, coloque-o em uma superfície plana e estável. Conecte o plugue na tomada, verificando se a tensão do aparelho é a mesma da tomada a ser utilizada.
2. Utilizando o medidor acrescente uma medida de milho dentro da pipoqueira.
3. Recoloque a tampa na base e posicione uma tigela grande na Bocal de saída. Certifique-se de que a tigela esteja posicionada corretamente.
4. Acione o Botão Liga /Desliga.
5. Em alguns segundos as pipocas começarão a estourar. Quando o intervalo de tempo entre os estouros ficar mais espaçado ou se notar que não há mais estouros, desligue a pipoqueira.
6. Dependendo da quantidade de milho, alguns grãos podem não estourar e ficar dentro do aparelho. Se isso ocorrer, retire-os antes da próxima utilização.
7. É possível utilizar o produto em ciclos seguidos, assim espere 10 minutos para resfriamento do aparelho a cada novo processamento de pipoca.



ATENÇÃO

- Não utilize sal, açúcar, manteiga, margarina, óleo ou qualquer outro condimento durante o preparo da pipoca, pois pode ocorrer infiltração nos componentes internos e danificar o aparelho.
- Nunca adicione mais que uma medida de milho por vez para evitar danos ao aparelho.
- Nunca ligue o aparelho vazio.
- Nunca retire a tampa com o aparelho em funcionamento.
- O tempo total de preparo é de aproximadamente 2 minutos (dependendo da quantidade de milho utilizado).
- Cuidado ao tocar na tampa e no dosador após o uso, pois eles estarão quentes.
- Não coloque as mãos nas aberturas do aparelho durante o preparo, pois ele libera vapores quentes e podem causar queimaduras.

Dicas:

- Enquanto o milho está estourando, você poderá utilizar o dosador, localizado na parte superior da tampa, para derreter manteiga ou margarina para depois adicionar à pipoca (não coloque dentro do aparelho, use sempre um recipiente externo).
- Em vez de sal, você pode utilizar temperos em pó de diversos sabores. Isso acrescenta um sabor especial à pipoca. Sempre acrescente na tigela, nunca dentro do equipamento



LIMPEZA DO APARELHO

— IMPORTANTE —

Antes de iniciar a limpeza retire o aparelho da tomada e espere-o esfriar completamente. Nunca lave o aparelho com água corrente na pia. Da mesma forma, nunca mergulhe o aparelho na água, caso contrário os componentes internos e o motor serão danificados permanentemente. Recomendamos limpar o aparelho logo após a utilização.

1. Retire os grãos de milho que sobraram na parte interna do aparelho
2. Para limpar a base use um pano limpo e úmido. Nunca mergulhe a base em água ou qualquer outro líquido. Use um pano limpo e seco para limpar a parte interna da base. Nunca utilize materiais abrasivos e esponjas nessa parte, pois podem danificar a Pipoqueira.
3. O dosador e a tampa podem ser lavados em água corrente com detergente neutro.
4. Seque todas as partes e guarde a pipoqueira em um lugar seco e seguro.





ESPECIFICAÇÕES TÉCNICAS

Alimentação PI3018VM1:	127 V ~ 60 Hz
PI3018VM2:	220 V ~ 60 Hz
Potência:	1200 W
Dimensões (LxAxP) mm.....	164x287x200 mm
Peso:	960g
Itens incluídos:	1 Base, 1 Tampa, 1 Medidor e 1 Manual

O avanço de nossas pesquisas tecnológicas pode alterar as especificações deste aparelho sem prévio aviso.

ASSISTÊNCIA TÉCNICA E USO DA GARANTIA

Para maiores informações sobre assistência técnica, fazer uso da garantia ou fazer download deste manual visite o nosso site www.semptcl.com.br ou ligue para nossa Central de Atendimento ao Consumidor - CAC (11) 3232-2000.

MEIO AMBIENTE

Não descarte o aparelho junto com o lixo doméstico normal, mas leve-o ao centro de reciclagem. Ao fazer isso, você estará contribuindo para a proteção do meio ambiente.

CERTIFICADO DE GARANTIA

A SEMP TCL assegura ao consumidor que adquire ou utiliza este **ELETRORPORTÁTIL IMPORTADO**, como destinatário final, garantia contra defeito de material ou de fabricação que nele se apresentar no prazo de **2 (DOIS) ANOS**, válida para compras realizadas junto ao varejo físico ou e-commerce a partir de **1º/04/2018 (INCLUSIVE)**, incluído nesse prazo **90 (NOVENTA)** dias de garantia legal.

A SEMP TCL restringe sua responsabilidade à substituição de peças defeituosas, desde que, após a análise de seu técnico credenciado, se constate falha em condições normais de uso.

A SEMP TCL declara a garantia nula e sem efeito, se este aparelho sofrer qualquer dano provocado por acidentes, agentes da natureza, uso em desacordo com o Manual de Instruções, uso caracterizado como não doméstico, ou por ter sido ligado à rede elétrica imprópria ou sujeita a flutuações excessivas ou ainda, no caso de apresentar sinais de haver sido violado, ajustado ou consertado por pessoa não autorizada pela SEMP TCL.

Também será considerada nula a garantia se este Certificado apresentar rasuras ou modificações.

A SEMP TCL obriga-se a prestar os serviços acima referidos, tanto os gratuitos como os remunerados, somente nas localidades onde mantiver oficinas de serviços especificamente autorizadas para atender o **ELETRORPORTÁTIL IMPORTADO**. O consumidor residente em outra localidade será, portanto, o único responsável pelas despesas e riscos de transporte deste aparelho até a oficina autorizada pela SEMP TCL mais próxima (ida e volta).

Nota: Essa garantia somente será válida com a apresentação de nota fiscal de compra deste aparelho.





Administração Geral:
Avenida Arnaldo Rojek, 1 CEP 07786-900 - Cajamar (SP)

SEMP TCL



ATENDIMENTO AO CONSUMIDOR

CAC (11) 3232-2000

www.semptcl.com.br

NE: 820439

