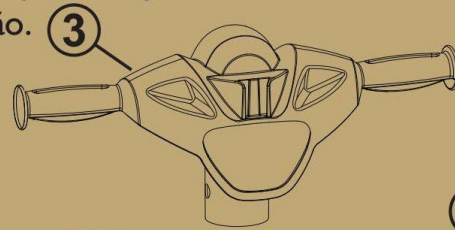



INSTRUÇÕES DE MONTAGEM

SEGUIR SEQUÊNCIA NUMÉRICA CRESCENTE PARA A MONTAGEM DO PRODUTO

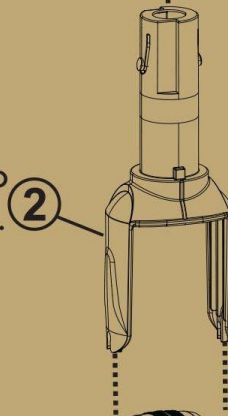
Encaixe o guidão no garfo e pressione até que o pino do garfo encaixe no furo do guidão. **3**



Encaixe a roda no eixo do corpo e pressione até ouvir um "click".



Encaixe o conjunto do garfo no corpo. **2**



Apoie o garfo em uma superfície plana, forrada e firme, pressione o eixo da roda dianteira contra a extremidade de encaixe do garfo até o total encaixe. **1**

